

RISICOANALYSE STAGIAIRS

in uitvoering van het K.B. van 02/06/2006 betreffende de bescherming van stagiairs.

Plaats van tewerkstelling

Onderneming : **OPZC Rekem**

Plaats : **Daalbroekstraat 106
3621 Rekem**

Naam dienst : **Neurosezorg**

Ziektebeeld patiënten : **Depressies, angstproblematiek, persoonlijkheidsstoornissen, alcoholmisbruik, ..**

Risicofactoren en preventiemaatregelen

Het OPZC heeft de mogelijke bronnen van schade opgespoord en heeft hiervoor de passende beschermingsmaatregelen uitgewerkt. De lijst met de risicofactoren vindt u hieronder.

Door het gebrek aan ervaring zal de stagiair zijn/haar werkzaamheden steeds uitvoeren onder begeleiding.

Indien u nog vragen heeft kan u zich steeds richten tot de preventieadviseur (Toller David tel : 7017) of tot je hoofdverpleegkundige.

Type risico :

- Kijkstage zonder risicohoudende activiteiten
- Activiteiten met laag risico
- Activiteiten met risico's, maar waarvoor geen verplicht passend gezondheidstoezicht noodzakelijk is
- Blootstelling aan risico's die aanleiding geven tot verplicht passend gezondheidstoezicht zoals bedoeld in het KB van 28/05/2003 betreffende het gezondheidstoezicht op werknemers :
 - Veiligheidsfunctie
 - Functie met verhoogde waakzaamheid
 - Welbepaalde risico's (zie risicoanalyse hieronder)

Werkpostgegevens

Aard :


- | | | |
|---|--|--|
| <input checked="" type="checkbox"/> Verpleging / verzorging | <input type="checkbox"/> Medisch kader | <input type="checkbox"/> logistiek |
| <input type="checkbox"/> Orthopedagoog | <input type="checkbox"/> Hoteldienst | <input type="checkbox"/> Sociale dienst |
| <input type="checkbox"/> Administratie | <input type="checkbox"/> Keuken | <input type="checkbox"/> Technische dienst |


Beschrijving van de werkzaamheden :


De beschrijving van de werkzaamheden is terug te vinden in de infobrochure op de website www.opzcrekem.be, onder de rubriek "werken", "studenten".

Verplichtingen na te leven door de stagiair

- Deuren steeds terug afsluiten.
- Onveilige situaties steeds melden aan de verpleegcoördinator of rechtstreeks bij de dienst Onderhoud & Techniek (tel. 7222 of 7223)
- Indien de stagiair reeds over een formulier van "voorafgaande gezondheidsbeoordeling" beschikt dient hij/zij hiervan een kopie te bezorgen aan de arbeidsgeneesheer van het OPZC-Rekem.
- De stagiair dient, overeenkomstig zijn opleiding en de door de werkgever gegeven instructies, naar zijn beste vermogen zorg te dragen voor zijn eigen veiligheid en gezondheid en deze van andere betrokken personen.

Welzijnsdomein		LIJST VAN RISICOFACTOREN In uitvoering van het K.B. van 2 juni 2006 betreffende de bescherming van stagiairs		OPZC-Rekem Daalbroekstraat 106 3621 Rekem	Revisiedatum : 03/09/2009	Evaluatie restrisico	
				Naam dienst : Neurosezorg		+ Aanvaardbaar restrisico.. ++ Risico dat aandacht vereist. +++ Genomen maatregelen creëren bijkomend(e) risico(s).	
				Uitgevoerd door : HV en PA			
Bronnen van schade		Collectieve bescherming	Persoonlijke bescherming	Voorlichting, instructies	Evaluatie restrisico	Gezondheidsbeoordeling	Inenting
Vallen op begane grond / stoten / struikelen / uitglijden / hindernissen			Aangepast schoeisel (gesloten aan de hiel en antislipzool)	Gaten, losliggende tegels, e.d. direct melden aan dienst Onderhoud & Techniek	+		Tetanus opvolging
Elektrische schok		Afscherming genaakbare delen. Elektrische kasten afgesloten.		Defecten direct melden aan dienst Onderhoud & Techniek. Instructies elektrische toestellen.	+		
Brand		Brandbestrijdingsmateriaal		Zie pagina 5. Wat doen bij brand? De stagemontor geeft uitleg over de evacuatie-procedure.	+		
Biologische agentia <ul style="list-style-type: none"> • T.B.C. • Hepatitis A-B • HIV / Aids 		Bescherming door vaccinatie hepatitis, jaarlijkse controle TBC, bescherming door aangepaste bescherming bij uitvoeren van technieken door vb handschoenen dragen, ...	Handschoenen dragen	Voorlichting in verband met prikaccidenten, voorlichting omtrent ziektebeelden	+	Codex, titel V, Hst. III : biologische agentia. TBC onderzoek + ID.	Hepatitis A-B
Agentia die schadelijk kunnen zijn voor het ongeboren kind. (Moederschapsbescherming)			Melden bij RX. Tillen van zware lasten vermijden. Contact met biologische agentia vermijden.	De stagiair dient de arbeidsgeneesheer en de onderwijsinstelling onmiddellijk op de hoogte te brengen van de zwangerschap.	+		

Welzijnsdomein	 Openbaar Psychiatrisch Zorgcentrum Rekem	LIJST VAN RISICOFACTOREN In uitvoering van het K.B. van 2 juni 2006 betreffende de bescherming van stagiairs				OPZC-Rekem Daalbroekstraat 106 3621 Rekem	Revisiedatum : 03/09/2009	Evaluatie restrisico	
		Naam dienst : Neurosezorg		Uitgevoerd door : HV en PA		+	++	+++	
		Bronnen van schade	Collectieve bescherming	Persoonlijke bescherming	Voorlichting, instructies	Evaluatie restrisico	Gezondheidsbeoordeling	Inenting	
	Contact met chemische agentia : <ul style="list-style-type: none"> • Oplosmiddelen • Reinigingsmiddelen • Ontsmettingsproducten • Schadelijke / irriterend / giftige stoffen 	Chemische agentia in originele verpakking bewaren. Juiste etikettering.	Handschoenen dragen.	Reacties of problemen onmiddellijk melden. Voor gebruik bijsluitert lezen.	+	Beperkt gebruik. Geen bijkomende gezondheidsbeoordeling nodig.			
	Naalden en scherpe voorwerpen	Voldoende naaldcontainers op de afdeling	(aangepaste) handschoenen	Procedure prikaccident. Doe niet aan recapping. Gebruikte naalden direct in de naaldcontainer deponeren.	+	Medische opvolging volgens "procedure te volgen bij prikaccidenten"			
	Huidirriterende stoffen			Draag steeds handschoenen bij het gebruik van huidirriterende stoffen.					
	Roken	Er is een tabakspreventiebeleid. Het is verboden te roken in het gebouw.		Men mag enkel buiten roken.	+				
	Psychosociale belasting	Pesten op het werk Nachtarbeid	Aanstelling van PA psychosociale aspecten. Altijd onder begeleiding van een verpleegkundige	Vertrouwenpersoon is aangesteld. Dit is de preventieadviseur psychosociale aspecten.	Procedure vinden jullie in het arbeidsreglement op de O-schijf.	+			
Agressie / geweld			Informeren naar risico's bij begeleiding.	Zie instructie op pagina 6.	+				

Welzijnsdomein		LIJST VAN RISICOFACTOREN				OPZC-Rekem Daalbroekstraat 106 3621 Rekem Naam dienst : Neurosezorg Uitgevoerd door : HV en PA	Revisiedatum :	Evaluatie restrisico	
		In uitvoering van het K.B. van 2 juni 2006 betreffende de bescherming van stagiairs		03/09/2009	+		Aanvaardbaar restrisico..		
		Bronnen van schade	Collectieve bescherming	Persoonlijke bescherming	Voorlichting, instructies	Evaluatie restrisico	Gezondheidsbeoordeling	Inenting	
		Onvoldoende opleiding / kennis	Bij toekenning stageplaats rekening houden met het opleidingsniveau.	Toezicht ervaren begeleider.	Bij twijfel steeds uitleg vragen aan je stagementor of aan een collega.	+			
Ergonomie		Tillen van zware lasten		Hulp vragen bij het tillen.	Uitleg omtrent werking van de tilhulpmiddelen door de stagementor. Laat je helpen door een collega of je stagementor.	+			
		Beeldschermwerk	Juiste opstelling van de beeldschermwerkpost + instelbare bureaustoel.		Wissel beeldschermwerk af met ander werk waarbij je moet bewegen.	+	< 4uur/dag beeldschermwerk.		
Hygiëne		Contact met voedingswaren	Koude lijn voedselbedeling.		Was eerst je handen voordat je in contact komt met de voedingswaren.	+			
		Ziekenhuisafval. –besmet ziekenhuisafval, naalden, spuitjes, ziekenhuislinnen,..	Gebruik van betreffende materialen als naaldcontainers, afvalcontainer, ..	Handschoenen dragen.		+			

WAT TE DOEN BIJ BRAND?



BRAND
KALM BLIJVEN



EVACUATIE
IN ALLE KALMTE

**MELDING EN
WAARSCHUWING**

VERWITTIG ONMIDDELIJK JE
BEGELEIDER

**VOLG DE INSTRUCTIES
VAN JE BEGELEIDER OF
COLLEGA'S**

Via ...



Naar...

Verzamelplaats



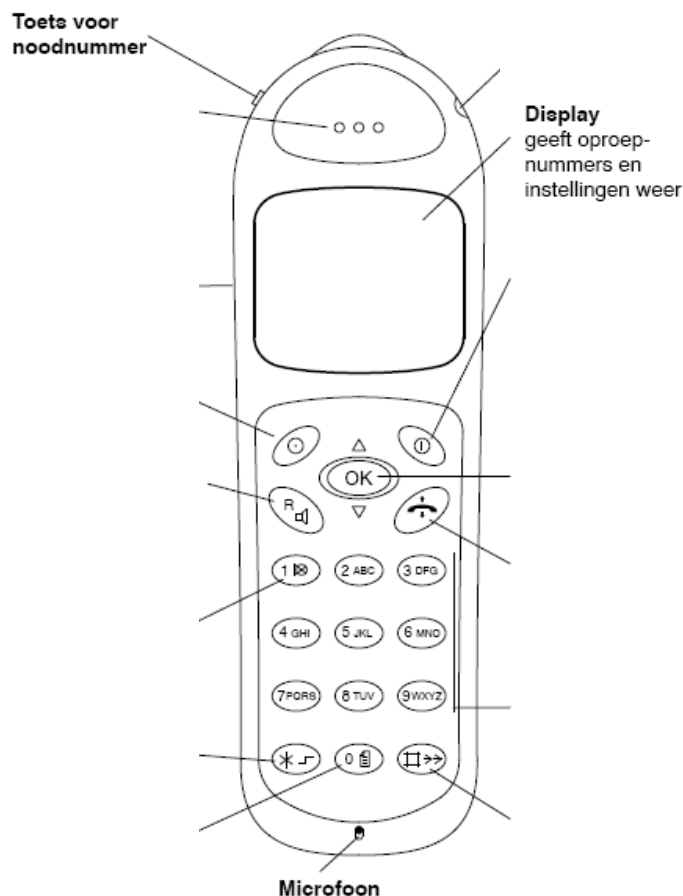
ENKELE TIPS OM BRAND TE VOORKOMEN :

- Rook niet op plaatsen waar dit verboden is.
- Houd steeds de brandbestrijdingsmiddelen vrij.
- Stel je op de hoogte van de plaats en het gebruik van blustoestellen.
- Vermijd het opstapelen van papier, karton, ... op daartoe niet voorziene plaatsen.
- Schakel elektrische apparaten en machines na gebruik uit en zeker op het einde van de werkdag.
- Defecte of beschadigde snoeren of toestellen schakel je onmiddellijk uit en je verwittigt de dienst Onderhoud & Techniek op het nummer 7222 of 7223.
- Gebruik nooit water voor het blussen van elektrische branden.
- Alle uitgangen en nooduitgangen evenals 'looprichtingen' moeten steeds geheel vrij gehouden worden, zodat er bij evacuatie geen hindernissen te overbruggen zijn.
- Bemerkt je beschadigd of ontbrekende brandbestrijdingsmiddelen, geef dit onmiddellijk door aan de dienst Onderhoud & Techniek op het nummer 7222 of 7223

HULP oproep bij een geval van agressie

Wat: Oproepen van hulp uit de nabijgelegen (zorg)eenheden en je eigen (zorg)eenheid.

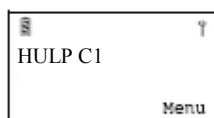
Hoe: druk de oranje knop in van je mobiel telefoontoestel (Zie figuur 1 => “Toets voor noodnummer”) en hou deze ingedrukt (ongeveer 3 seconden) tot je een biep hoort. Indien je maar even de oranje knop indrukt zal er geen hulp-oproep gegenereerd worden.



Figuur 1

Opgelet!!! De HULP-oproep kan enkel gelanceerd worden vanuit je (zorg)eenheid !!! Indien je op verschillende afdelingen werkt dien je steeds een DECT-telefoon van de afdeling te nemen waar je je werkzaamheden uitvoert.


Actie ontvangers oproep: onmiddellijk hulp verlenen op de (zorg)eenheid vermeld op de telefoon. Op het display van je DECT toestel verschijnt de tekst HULP gevolgd door de naam of nummer van het gebouw van waaruit de hulpoproep wordt gegenereerd (zie figuur 2).



Figuur 2 : voorbeeld van een hulpoproep van gebouw C1

Veiligheids- en gezondheidssignalering op het werk (K.B. van 17/06/1997)

1. Borden in verband met het brandbestrijdingsmateriaal




Te volgen richting



Blusapparaat



Brandslang



Ladder

2. Reddingsborden



Uitgang



Nooduitgang - vluchtweg



Eerste hulp



Draagberrie

3. Waarschuwborden



Gevaar voor elektrische spanning



Gevaar



Ontvlambare stoffen



Giftige stoffen



Bijtende stoffen



Biologische agentia



Explosieve stoffen



Schadelijke of irriterende stoffen



Oxiderende stoffen



Ioniserende straling