

Plaats van tewerkstelling

Onderneming : **PVT MIN**

Plaats : **Lange Scholierstraat 98
2060 Antwerpen**

Naam dienst : **Sociale dienst**

Risicofactoren en preventiemaatregelen

Het OPZC heeft de mogelijke bronnen van schade opgespoord en heeft hiervoor de passende beschermingsmaatregelen uitgewerkt. De lijst met de risicofactoren vindt u hieronder.

Door het gebrek aan ervaring zal de stagiair zijn/haar werkzaamheden steeds uitvoeren onder begeleiding.

Indien u nog vragen heeft kan u zich steeds richten tot de preventieadviseur (Toller David tel : 7017) of tot je hoofdverpleegkundige.

Type risico :

- Kijkstage zonder risicohoudende activiteiten
- Activiteiten met laag risico
- Activiteiten met risico's, maar waarvoor geen verplicht passend gezondheidstoezicht noodzakelijk is
- Blootstelling aan risico's die aanleiding geven tot verplicht passend gezondheidstoezicht zoals bedoeld in het KB van 28/05/2003 betreffende het gezondheidstoezicht op werknemers :
 - Veiligheidsfunctie
 - Functie met verhoogde waakzaamheid
 - Welbepaalde risico's (zie risicoanalyse hieronder)

Werkpostgegevens

Aard :


- | | | |
|--|--|--|
| <input type="checkbox"/> Verpleging / verzorging | <input type="checkbox"/> Medisch kader | <input type="checkbox"/> logistiek |
| <input type="checkbox"/> Orthopedagoog | <input type="checkbox"/> Hoteldienst | <input checked="" type="checkbox"/> Sociale dienst |
| <input type="checkbox"/> Administratie | <input type="checkbox"/> Keuken | <input type="checkbox"/> Technische dienst |

Beschrijving van de werkzaamheden :

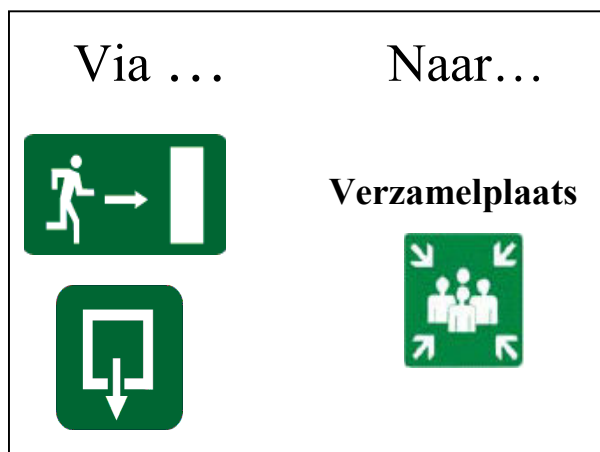
advies en begeleiding bij psycho-sociale, administratieve, sociaal-juridische, financiële en sociaal-economische (wonen, werken, vrije tijd) problemen.

Verplichtingen na te leven door de stagiair

- Deuren steeds terug afsluiten.
- Onveilige situaties steeds melden aan de stagebegeleider
- De stagiair dient, overeenkomstig zijn opleiding en de door de werkgever gegeven instructies, naar zijn beste vermogen zorg te dragen voor zijn eigen veiligheid en gezondheid en deze van andere betrokken personen.

| Welzijnsdomein |  | LIJST VAN RISICOFACTOREN In uitvoering van het K.B. van 2 juni 2006 betreffende de bescherming van stagiairs | | | | PVT MIN Lange Scholierstraat 98 2018 Antwerpen Naam dienst : Sociale dienst Uitgevoerd door : PA | Revisiedatum : | Evaluatie restrisico | |
|-------------------------------|---|--|--|---|---------------------------|--|-----------------------------|----------------------|--|
| | | 30/06/2008 | + | Aanvaardbaar restrisico. | | | | | |
| | | Bronnen van schade | Collectieve bescherming | Persoonlijke bescherming | Voorlichting, instructies | Evaluatie restrisico | Gezondheidstoezicht | Inenting | |
| Arbeidsveiligheid | Vallen op begane grond / stoten / struikelen / uitglijden / hindermissen | | Aangepast schoeisel (gesloten aan de hiel en antislipzool) | Gaten, losliggende tegels, e.d. direct melden aan dienst Onderhoud & Techniek | + | | | | |
| | Elektrische schok | Af scherming genaakbare delen. Elektrische kasten afgesloten. | | Defecten direct melden aan dienst Onderhoud & Techniek. Instructies elektrische toestellen. | + | | | | |
| | Brand | Brandbestrijdingsmateriaal | | Zie pagina 3. Wat doen bij brand? De stagementor geeft uitleg over de evacuatie-procedure. | + | | | | |
| Bescherming van de gezondheid | Roken | Er is een tabakspreventiebeleid. Het is verboden te roken in de gebouwen. | | Men mag enkel buiten roken. | + | | | | |
| Psychosociale belasting | Biologische agentia | | | | + | | TBC onderzoek + ID | | |
| | Pesten op het werk | Aanstelling van PA psychosociale aspecten. | Vertrouwenpersoon is aangesteld. Dit is de preventieadviseur psychosociale aspecten. | Procedure vinden jullie in het arbeidsreglement op de O-schijf. | + | | | | |
| Ergonomie | Beeldschermwerk | Juiste opstelling van de beeldschermwerkpost + instelbare bureaustoel. | | Wissel beeldschermwerk af met ander werk waarbij je moet bewegen. | + | | < 4uur/dag beeldschermwerk. | | |

WAT TE DOEN BIJ BRAND?




ENKELE TIPS OM BRAND TE VOORKOMEN :

- Rook niet op plaatsen waar dit verboden is.
- Houd steeds de brandbestrijdingsmiddelen vrij.
- Stel je op de hoogte van de plaats en het gebruik van blustoestellen.
- Vermijd het opstapelen van papier, karton, ... op daartoe niet voorziene plaatsen.
- Schakel elektrische apparaten en machines na gebruik uit en zeker op het einde van de werkdag.
- Defecte of beschadigde snoeren of toestellen schakel je onmiddellijk uit en je verwittigt de technische dienst van de campus Sint-Amadeus.
- Gebruik nooit water voor het blussen van elektrische branden.
- Alle uitgangen en nooduitgangen evenals 'looprichtingen' moeten steeds geheel vrij gehouden worden, zodat er bij evacuatie geen hindernissen te overbruggen zijn.
- Bemerkt u beschadigd of ontbrekende brandbestrijdingsmiddelen, geef dit onmiddellijk door aan de technische dienst van de campus Sint-Amadeus.

Veiligheids- en gezondheidssignalering op het werk (K.B. van 17/06/1997)

1. Borden in verband met het brandbestrijdingsmateriaal



Te volgen richting



Blusapparaat



Brandslang



Ladder

2. Reddingsborden



Uitgang



Nooduitgang - vluchtweg



Eerste hulp



Draagberrie

3. Waarschuwborden



Gevaar voor elektrische spanning



Gevaar



Ontvlambare stoffen



Giftige stoffen



Bijtende stoffen



Biologische agentia



Explosieve stoffen



Schadelijke of irriterende stoffen



Oxiderende stoffen



Ioniserende straling