

Plaats van tewerkstelling

Onderneming : **OPZC Rekem**

Plaats : **Campus Rekem
PVT Rado Lanaken**

Naam doelgroep : **Paramedici**

Risicofactoren en preventiemaatregelen

Het OPZC heeft de mogelijke bronnen van schade opgespoord en heeft hiervoor de passende beschermingsmaatregelen uitgewerkt. De lijst met de risicofactoren vindt u hieronder.

Door het gebrek aan ervaring zal de stagiair zijn/haar werkzaamheden steeds uitvoeren onder begeleiding.

Indien u nog vragen heeft kan u zich steeds richten tot de preventieadviseur (Toller David tel : 7017) of tot je hoofdverpleegkundige.

Type risico :

- Kijkstage zonder risicohoudende activiteiten
- Activiteiten met laag risico
- Activiteiten met risico's, maar waarvoor geen verplicht passend gezondheidstoezicht noodzakelijk is
- Blootstelling aan risico's die aanleiding geven tot verplicht passend gezondheidstoezicht zoals bedoeld in het KB van 28/05/2003 betreffende het gezondheidstoezicht op werknemers :
 - Veiligheidsfunctie
 - Functie met verhoogde waakzaamheid
 - Welbepaalde risico's (zie risicoanalyse hieronder)

Werkpostgegevens

Aard :


- | | | |
|--|---|--|
| <input type="checkbox"/> Verpleging / verzorging | <input checked="" type="checkbox"/> Medisch kader | <input type="checkbox"/> logistiek |
| <input type="checkbox"/> Manege | <input type="checkbox"/> Hoteldienst | <input type="checkbox"/> Sociale dienst |
| <input type="checkbox"/> Administratie | <input type="checkbox"/> Keuken | <input type="checkbox"/> Technische dienst |


Beschrijving van de werkzaamheden :


Behandeling van patiënten met een psychische stoornis.

Verplichtingen na te leven door de stagiair

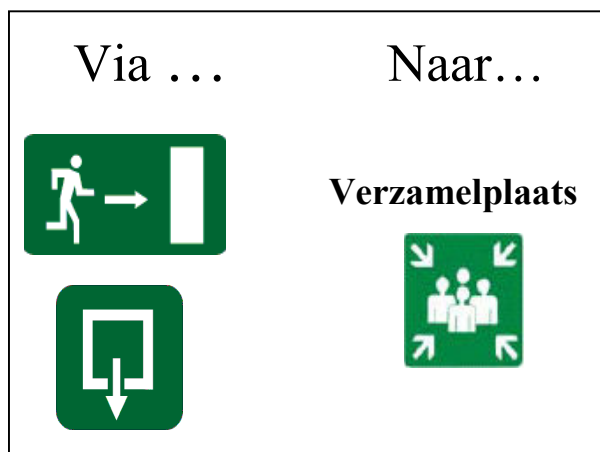
- Deuren steeds terug afsluiten.
- Indien men op de Forensische afdeling tewerkgesteld wordt dient men het beveiligingsbeleid te respecteren.
- Onveilige situaties steeds melden aan de verpleegcoördinator of rechtstreeks bij de dienst Onderhoud & Techniek (tel. 7222 of 7223)
- De stagiair dient, overeenkomstig zijn opleiding en de door de werkgever gegeven instructies, naar zijn beste vermogen zorg te dragen voor zijn eigen veiligheid en gezondheid en deze van andere betrokken personen.
- Steeds na gebruik van potentieel gevaarlijke voorwerpen (mesjes, spuit, ...) deze inventariseren vooraleer op te bergen.

Welzijnsdomein	 Openbaar Psychiatrisch Zorgcentrum Rekem	LIJST VAN RISICOFACTOREN In uitvoering van het K.B. van 2 juni 2006 betreffende de bescherming van stagiairs		OPZC-Rekem Daalbroekstraat 106 3621 Rekem	Revisiedatum : 03/09/2009	Evaluatie restrisico	
				Naam doelgroep : Psychologen		+ Aanvaardbaar restrisico..	
				Uitgevoerd door : Diensthofd en PA		++ Risico dat aandacht vereist.	
						+++ Genomen maatregelen creëren bijkomend(e) risico(s).	
Bronnen van schade		Collectieve bescherming	Persoonlijke bescherming	Voorlichting, instructies	Evaluatie restrisico	Gezondheidstoezicht	Inenting
Vallen op begane grond / stoten / struikelen / uitglijden / hindermissen			Aangepast schoeisel (gesloten aan de hiel en antislipzool)	Gaten, losliggende tegels, e.d. direct melden aan dienst Onderhoud & Techniek	+		Tetanus opvolging
Elektrische schok		Af scherming genaakbare delen. Elektrische kasten afgesloten.		Defecten direct melden aan dienst Onderhoud & Techniek. Instructies elektrische toestellen.	+		
Brand		Brandbestrijdingsmateriaal		Zie pagina 5. Wat doen bij brand? De stagemotor geeft uitleg over de evacuatie-procedure.	+		
Biologische agentia • T.B.C. • Hepatitis A-B • HIV / Aids			Handschoenen dragen bij wondverzorging. Handhygiëne.	Procedures worden meegedeeld indien actueel. De procedures zijn te raadplegen op de "O-schijf"	+	Codex, titel V, Hst. III : Biologische agentia. TBC onderzoek + ID	Hepatitis A-B
Agentia die schadelijk kunnen zijn voor het ongeboren kind. (Moederschapsbescherming)		Op basis van de tewerkstellingsplaats zal geëvalueerd worden of een aanpassing van de tewerkstellingsplaats nodig is.	Contact met biologische agentia vermijden.	De stagiair dient de arbeidsgeneesheer en de onderwijsinstelling onmiddellijk op de hoogte te brengen van de zwangerschap.	+		

Welzijnsdomein	 Openbaar Psychiatrisch Zorgcentrum Rekem	LIJST VAN RISICOFACTOREN In uitvoering van het K.B. van 2 juni 2006 betreffende de bescherming van stagiairs		OPZC-Rekem Daalbroekstraat 106 3621 Rekem		Revisiedatum : 03/09/2009		Evaluatie restrisico					
				Naam doelgroep : Psychologen		Uitgevoerd door : Diensthof en PA		+ Aanvaardbaar restrisico..		++ Risico dat aandacht vereist.		+++ Genomen maatregelen creëren bijkomend(e) risico(s).	
Bronnen van schade		Collectieve bescherming		Persoonlijke bescherming		Voorlichting, instructies		Evaluatie restrisico		Gezondheidstoezicht		Inenting	
Contact met chemische agentia : <ul style="list-style-type: none"> • Oplosmiddelen • Reinigingsmiddelen • Ontsmettingsproducten • Schadelijke / irriterend / giftige stoffen 		- bewaren in originele verpakking - juiste etikettering				- Na gebruik van de agentia deze steeds terug opbergen. - voor gebruik bijsluiter lezen		+		Beperkt gebruik. Geen bijkomende gezondheidsbeoordeling nodig.			
Huidirriterende stoffen				(aangepaste) handschoenen		Draag steeds handschoenen bij het gebruik van huidirriterende stoffen.		+					
Roken		Er is een tabakspreventiebeleid. Het is verboden te roken in de gebouwen.				Men mag enkel buiten roken.		+					
Pesten op het werk		Aanstelling van PA psychosociale aspecten.		Vertrouwenpersoon is aangesteld. Dit is de preventieadviseur psychosociale aspecten.		Procedure vinden jullie in het arbeidsreglement op de O-schijf.		+					
Agressie / geweld		Bij toekenning stageplaats rekening houden met de achtergrond van de stagiair		Deet-toestel met alarmknop. Persoonlijk alarm forensische zorg (polsbandjes)		Zie instructie op pagina 6.		+					
Onvoldoende opleiding / kennis		Bij toekenning stageplaats rekening houden met het opleidingsniveau.		Toezicht ervaren begeleider.		Bij twijfel steeds uitleg vragen aan je stagementor of aan een collega.		+					

Welzijnsdomein	 Openbaar Psychiatrisch Zorgcentrum Rekem	LIJST VAN RISICOFACTOREN In uitvoering van het K.B. van 2 juni 2006 betreffende de bescherming van stagiairs				OPZC-Rekem Daalbroekstraat 106 3621 Rekem	Revisiedatum : 03/09/2009	Evaluatie restrisico	
		Bronnen van schade	Collectieve bescherming	Persoonlijke bescherming	Voorlichting, instructies	Evaluatie restrisico	Gezondheidstoezicht	Inenting	
Ergonomie	Beeldschermwerk	Juiste opstelling van de beeldschermwerkpost ++ instelbare bureaustoel.		Wissel beeldschermwerk af met ander werk waarbij je moet bewegen.	+	< 4uur/dag beeldschermwerk.			
Hygiëne	Contact met voedingswaren	Koude lijn voedselbedeling	Handhygiëne.	Was eerst je handen voordat je in contact komt met de voedingswaren.	+				

WAT TE DOEN BIJ BRAND?



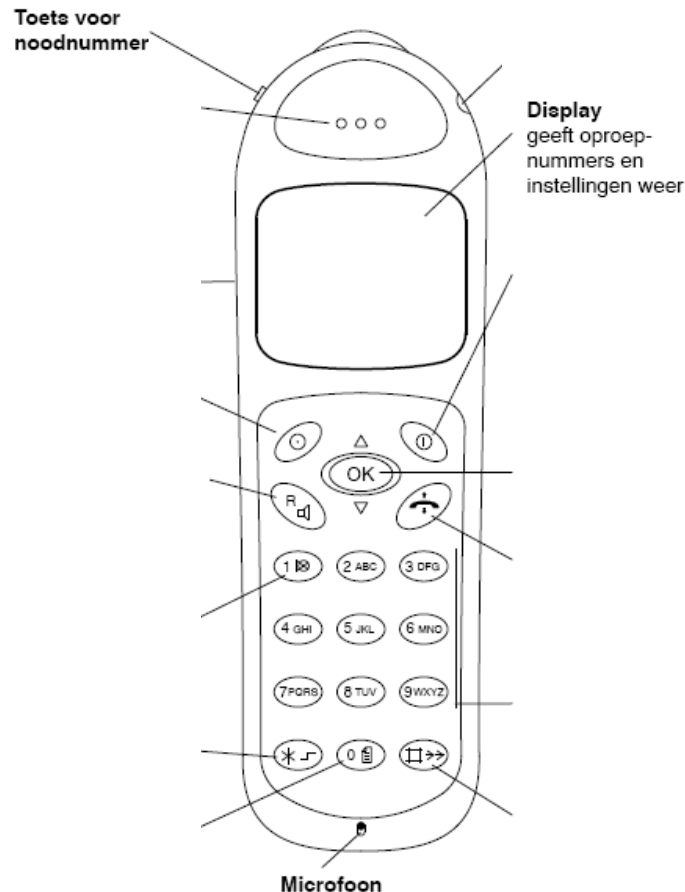
ENKELE TIPS OM BRAND TE VOORKOMEN :

- Rook niet op plaatsen waar dit verboden is.
- Houd steeds de brandbestrijdingsmiddelen vrij.
- Stel je op de hoogte van de plaats en het gebruik van blustoestellen.
- Vermijd het opstapelen van papier, karton, ... op daartoe niet voorziene plaatsen.
- Schakel elektrische apparaten en machines na gebruik uit en zeker op het einde van de werkdag.
- Defecte of beschadigde snoeren of toestellen schakel je onmiddellijk uit en je verwittigt de dienst Onderhoud & Techniek op het nummer 7222 of 7223.
- Gebruik nooit water voor het blussen van elektrische branden.
- Alle uitgangen en nooduitgangen evenals 'looprichtingen' moeten steeds geheel vrij gehouden worden, zodat er bij evacuatie geen hindernissen te overbruggen zijn.
- Bemerkt je beschadigd of ontbrekende brandbestrijdingsmiddelen, geef dit onmiddellijk door aan de dienst Onderhoud & Techniek op het nummer 7222 of 7223

HULP oproep bij een geval van agressie

Wat: Oproepen van hulp uit de nabijgelegen (zorg)eenheden en je eigen (zorg)eenheid.

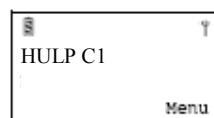
Hoe: druk de oranje knop in van je mobiel telefoontoestel (Zie figuur 1 => “Toets voor noodnummer”) en hou deze ingedrukt (ongeveer 3 seconden) tot je een biep hoort. Indien je maar even de oranje knop indrukt zal er geen hulp-oproep gegenereerd worden.



Figuur 1

Opgelet!!! De HULP-oproep kan enkel gelanceerd worden vanuit je (zorg)eenheid !!! Indien je op verschillende afdelingen werkt dien je steeds een DECT-telefoon van de afdeling te nemen waar je je werkzaamheden uitvoert.


Actie ontvangers oproep: onmiddellijk hulp verlenen op de (zorg)eenheid vermeld op de telefoon. Op het display van je DECT toestel verschijnt de tekst HULP gevolgd door de naam of nummer van het gebouw van waaruit de hulpoproep wordt gegenereerd (zie figuur 2).



Figuur 2 : voorbeeld van een hulpoproep van gebouw C1

Veiligheids- en gezondheidssignalering op het werk (K.B. van 17/06/1997)

1. Borden in verband met het brandbestrijdingsmateriaal



Te volgen richting



Blusapparaat



Brandslang



Ladder

2. Reddingsborden



Uitgang



Nooduitgang - vluchtweg



Eerste hulp



Draagberrie

3. Waarschuwborden



Gevaar voor elektrische spanning



Gevaar



Ontvlambare stoffen



Giftige stoffen



Bijtende stoffen



Biologische agentia



Explosieve stoffen



Schadelijke of irriterende stoffen



Oxiderende stoffen



Ioniserende straling