

## Plaats van tewerkstelling

Onderneming : **OPZC-Rekem**

Plaats : **Daalbroekstraat 106  
3621 Rekem**

Naam dienst : **Keuken**

## Risicofactoren en preventiemaatregelen

Het OPZC heeft de mogelijke bronnen van schade opgespoord en heeft hiervoor de passende beschermingsmaatregelen uitgewerkt. De lijst met de risicofactoren vindt u hieronder.

Door het gebrek aan ervaring zal de stagiair zijn/haar werkzaamheden steeds uitvoeren onder begeleiding.

Indien u nog vragen heeft kan u zich steeds richten tot de preventieadviseur (Toller David tel : 7017) of tot je hoofdverpleegkundige.

Type risico :

- Kijkstage zonder risicohoudende activiteiten
- Activiteiten met laag risico
- Activiteiten met risico's, maar waarvoor geen verplicht passend gezondheidstoezicht noodzakelijk is
- Blootstelling aan risico's die aanleiding geven tot verplicht passend gezondheidstoezicht zoals bedoeld in het KB van 28/05/2003 betreffende het gezondheidstoezicht op werknemers :
  - Veiligheidsfunctie
  - Functie met verhoogde waakzaamheid
  - Welbepaalde risico's (zie risicoanalyse hieronder)

## Werkpostgegevens

Aard :


- |  |  |  |
|--|--|--|
| <input type="checkbox"/> Verpleging / verzorging | <input type="checkbox"/> Medisch kader     | <input type="checkbox"/> logistiek         |
| <input type="checkbox"/> Orthopedagoog           | <input type="checkbox"/> Hoteldienst       | <input type="checkbox"/> Sociale dienst    |
| <input type="checkbox"/> Administratie           | <input checked="" type="checkbox"/> Keuken | <input type="checkbox"/> Technische dienst |


Beschrijving van de werkzaamheden :


- Bereiden van gerechten;
- Voorbereidende werkzaamheden uitvoeren (wassen, snijden, koken, ...) met behulp van messen, snij- en mengapparatuur en overige keukentoeestellen;
- Schoonmaken van de toestellen en werkomgeving;
- Geleverde goederen op de juiste plaats opslaan

## Verplichtingen na te leven door de stagiair

- De frigodeuren steeds volledig sluiten.
- Onveilige situaties steeds melden aan het diensthoofd of rechtstreeks bij de dienst Onderhoud & Techniek (tel. 7222 of 7223)
- De stagiair dient, overeenkomstig zijn opleiding en de door de werkgever gegeven instructies, naar zijn beste vermogen zorg te dragen voor zijn eigen veiligheid en gezondheid en deze van andere betrokken personen.
- De stagiair dient de veiligheidsprocedures opgesteld op basis van de HACCP-beginselen steeds na te leven.

Wetjinsdomen		<b>LIJST VAN RISICOFACTOREN</b> In uitvoering van het K.B. van 2 juni 2006 betreffende de bescherming van stagiairs				OPZC-Rekem Daalbroekstraat 106 3621 Rekem	Revisiedatum : <b>16/09/2009</b>	Evaluatie restrisico	
		Bronnen van schade	Collectieve bescherming	Persoonlijke bescherming	Voorlichting, instructies	Evaluatie restrisico	Gezondheidstoezicht	Inenting	
Arbeidsveiligheid	Vallen op begane grond / stoten / struikelen / uitglijden / hindermissen	Afzuiging voorzien in de keuken en afwasruimte.	Aangepast schoeisel.	Gaten, losliggende tegels, e.d. direct melden aan dienst Onderhoud & Techniek	+				
	Elektrische schok	Afwerking genaakbare delen. Elektrische kasten afgesloten.		Defecten direct melden aan dienst Onderhoud & Techniek. Instructies elektrische toestellen.	+				
	Brand	Brandbestrijdingsmateriaal		Zie pagina 5. Wat doen bij brand? De stagementor geeft uitleg over de evacuatie-procedure.	+				
	Brandwonden door contact met warme / koude oppervlakken.	Hete oppervlakte van machines zijn thermisch geïsoleerd. Veiligheidsthermostaat op de toestellen.	Aangepaste werkkledij. Handdoeken.	Gebruik steeds handdoeken bij het vastnemen van oppervlakken die warm kunnen zijn.	+				
	Snij- en steekwonden door contact met :	Scherpe delen aan elektrische toestellen zijn voorzien van afscherming.	Metalen handschoenen dragen bij reiniging van toestellen met snijgereedschap.	Verwijder nooit de afscherming op machines. Laat messen niet in de afwasbak liggen. Gebroken en beschadigd glaswerk direct verwijderen.	+			Tetanus opvolging.	

Welzijnsdomein	 Openbaar Psychiatrisch Zorgcentrum Rekem	<b>LIJST VAN RISICOFACTOREN</b> In uitvoering van het K.B. van 2 juni 2006 betreffende de bescherming van stagiairs				OPZC-Rekem Daalbroekstraat 106 3621 Rekem	Revisiedatum : <b>16/09/2009</b>	Evaluatie restrisico	
		Bronnen van schade	Collectieve bescherming	Persoonlijke bescherming	Voorlichting, instructies	Evaluatie restrisico	Gezondheidstoezicht	Inenting	
Bescherming van de gezondheid	Agentia die schadelijk kunnen zijn voor het ongeboren kind. (Moederschapsbescherming)		Geen zware lasten tillen.	De stagiair dient de arbeidsgeneesheer en de onderwijsinstelling onmiddellijk op de hoogte te brengen van de zwangerschap.	+				
	Roken	Er is een tabakspreventiebeleid. Het is verboden te roken in de gebouwen.		Men mag enkel buiten roken..	+				
Psychosociale belasting	Biologische agentia • T.B.C.			Bij verkoudheid dit melden bij het diensthoofd.	+		TBC onderzoek + ID		
	Pesten op het werk	Aanstelling van PA psychosociale aspecten.	Vertrouwenpersoon is aangesteld. Dit is de preventieadviseur psychosociale aspecten.	Procedure vinden jullie in het arbeidsreglement op de O-schijf.	+				
Ergonomie	Onvoldoende opleiding / kennis	Bij toekenning stageplaats rekening houden met het opleidingsniveau.	Toezicht ervaren begeleider.	Bij twijfel steeds uitleg vragen aan het diensthoofd of aan een collega.	+				
	Tillen van zware lasten	Zware voorwerpen op een aangepaste hoogte geplaatst.	Gewicht verdelen bij het uitpakken.	Laat je helpen door een collega bij het heffen van zware voorwerpen.	+				

Welzijnsdomein	 Openbaar <b>Psychiatrisch            Zorgcentrum            Rekem</b>	<b>LIJST VAN RISICOFACTOREN</b> In uitvoering van het K.B. van 2 juni 2006 betreffende de bescherming van stagiairs				OPZC-Rekem Daalbroekstraat 106 3621 Rekem	Revisiedatum : <b>16/09/2009</b>	Evaluatie restrisico
		Bronnen van schade	Collectieve bescherming	Persoonlijke bescherming	Voorlichting, instructies	Evaluatie restrisico	Gezondheidstoezicht	Inenting
Hygiëne	Besmetting van voedingswaren	Steeds zuiver keukenmateriaal gebruiken. Afval direct verwijderen in de daarvoor bestemde afvalbak. Iedere dag zuivere kledij dragen.	Handhygiëne.	Was eerst je handen voordat je in contact komt met de voedingswaren. Bij verkoudheid dit melden bij het diensthoofd.	+	Contact voedingswaren	++ Risico dat aandacht vereist.  +++ Genomen maatregelen creëren bijkomend(e) risico(s)..	

# WAT TE DOEN BIJ BRAND?



**BRAND**  
KALM BLIJVEN



**EVACUATIE**  
IN ALLE KALMTE

**MELDING EN  
WAARSCHUWING**

VERWITTIG ONMIDDELIJK JE  
BEGELEIDER

**VOLG DE INSTRUCTIES  
VAN JE BEGELEIDER OF  
COLLEGA'S**

Via ...



Naar...

**Verzamelplaats**




## ENKELE TIPS OM BRAND TE VOORKOMEN:

- Rook niet op plaatsen waar dit verboden is.
- Houd steeds de brandbestrijdingsmiddelen vrij.
- Stel je op de hoogte van de plaats en het gebruik van blustoestellen.
- Vermijd het opstapelen van papier, karton, ... op daartoe niet voorziene plaatsen.
- Schakel elektrische apparaten en machines na gebruik uit en zeker op het einde van de werkdag.
- Defecte of beschadigde snoeren of toestellen schakel je onmiddellijk uit en je verwittigt de dienst Onderhoud & Techniek op het nummer 7222 of 7223.
- Gebruik nooit water voor het blussen van elektrische branden.
- Gebruik het blusdeken bij een brandende pan of frietketel. NOOIT water.
- Alle uitgangen en nooduitgangen evenals 'looprichtingen' moeten steeds geheel vrij gehouden worden, zodat er bij evacuatie geen hindernissen te overbruggen zijn.
- Bemerk je beschadigd of ontbrekende brandbestrijdingsmiddelen, geef dit onmiddellijk door aan de dienst Onderhoud & Techniek op het nummer 7222 of 7223

## Veiligheids- en gezondheidssignalering op het werk (K.B. van 17/06/1997)

### 1. Borden in verband met het brandbestrijdingsmateriaal



Te volgen richting



Blusapparaat



Brandslang



Ladder

### 2. Reddingsborden



Uitgang



Nooduitgang - vluchtweg



Eerste hulp



Draagberrie

### 3. Waarschuwborden



Gevaar voor elektrische spanning



Gevaar



Ontvlambare stoffen



Giftige stoffen



Bijtende stoffen



Biologische agentia



Explosieve stoffen



Schadelijke of irriterende stoffen



Oxiderende stoffen



Ioniserende straling