

Plaats van tewerkstelling

Onderneming : **OPZC-Rekem**

Plaats : **Daalbroekstraat 106
3621 Rekem**

Functie : **Ergotherapie**

Risicofactoren en preventiemaatregelen

Het OPZC heeft de mogelijke bronnen van schade opgespoord en heeft hiervoor de passende beschermingsmaatregelen uitgewerkt. De lijst met de risicofactoren vindt u hieronder.

Door het gebrek aan ervaring zal de stagiair zijn/haar werkzaamheden steeds uitvoeren onder begeleiding.

Indien u nog vragen heeft kan u zich steeds richten tot de preventieadviseur (Toller David tel : 7017) of tot je hoofdverpleegkundige.

Type risico :

- Kijkstage zonder risicohoudende activiteiten
- Activiteiten met laag risico
- Activiteiten met risico's, maar waarvoor geen verplicht passend gezondheidstoezicht noodzakelijk is
- Blootstelling aan risico's die aanleiding geven tot verplicht passend gezondheidstoezicht zoals bedoeld in het KB van 28/05/2003 betreffende het gezondheidstoezicht op werknemers :
 - Veiligheidsfunctie
 - Functie met verhoogde waakzaamheid
 - Welbepaalde risico's (zie risicoanalyse hieronder)

Werkpostgegevens

Aard :


- | | | |
|---|--|--|
| <input checked="" type="checkbox"/> Verpleging / verzorging | <input type="checkbox"/> Medisch kader | <input type="checkbox"/> logistiek |
| <input type="checkbox"/> Orthopedagoog | <input type="checkbox"/> Hoteldienst | <input type="checkbox"/> Sociale dienst |
| <input type="checkbox"/> Administratie | <input type="checkbox"/> Keuken | <input type="checkbox"/> Technische dienst |


Beschrijving van de werkzaamheden :


Begeleiden van activiteiten in het atelier => verven, knutselen, industriële therapie.

Verplichtingen na te leven door de stagiair

- Deuren steeds terug afsluiten.
- Indien men op de Forensische afdeling tewerkgesteld wordt dient men het beveiligingsbeleid te respecteren.
- Onveilige situaties steeds melden aan de bouwverantwoordelijke, stagebegeleider, disciplinecoördinator of rechtstreeks bij de dienst Onderhoud & Techniek (tel. 7222 of 7223)
- De stagiair dient, overeenkomstig zijn opleiding en de door de werkgever gegeven instructies, naar zijn beste vermogen zorg te dragen voor zijn eigen veiligheid en gezondheid en deze van andere betrokken personen.
- Steeds na gebruik van potentieel gevaarlijke voorwerpen (mesjes, beitels, hamers, ...) deze inventariseren vooraleer op te bergen.
- Men mag het houtbewerkingmachine in het therapiegebouw nooit in werking stellen of ermee werken zonder de begeleiding van de operator.

		LIJST VAN RISICOFACTOREN In uitvoering van het K.B. van 2 juni 2006 betreffende de bescherming van stagiairs				OPZC-Rekem Daalbroekstraat 106 3621 Rekem		Revisiedatum : 03/09/2009		Evaluatie restrisico					
						Naam dienst : Ergotherapie				+ Aanvaardbaar restrisico. .		++ Risico dat aandacht vereist.		+++ Genomen maatregelen creëren bijkomend(e) risico(s)..	
Uitgevoerd door : Team en PA															
Welzijnsdomein		Bronnen van schade		Collectieve bescherming		Persoonlijke bescherming		Voorlichting, instructies		Evaluatie restrisico		Gezondheidstoezicht		Inenting	
Arbeidsveiligheid		Vallen op begane grond / stoten / struikelen / uitglijden / hindermissen				Aangepast schoeisel (gesloten aan de hiel en antislipzool)		Gaten, losliggende tegels, e.d. direct melden aan dienst Onderhoud & Techniek		+				Tetanus opvolging	
		Elektrische schok		Afscherming genaakbare delen. Elektrische kasten afgesloten.				Defecten direct melden aan dienst Onderhoud & Techniek. Instructies elektrische toestellen.		+					
		Brand		Brandbestrijdingsmateriaal				Zie pagina 5. Wat doen bij brand? De stagementor geeft uitleg over de evacuatie-procedure.		+					
Bescherming van de gezondheid		Biologische agentia <ul style="list-style-type: none"> • T.B.C. • Hepatitis A-B • HIV / Aids 				Handschoenen dragen bij wondverzorging. Handhygiëne.		Procedures worden meegedeeld indien actueel. De procedures zijn te raadplegen op de "O-schijf"		+		Codex, titel V, Hst. III : Biologische agentia. TBC onderzoek + ID		Hepatitis A-B	
		Agentia die schadelijk kunnen zijn voor het ongeboren kind. (Moederschapsbescherming)		Op basis van de tewerkstellingsplaats zal geëvalueerd worden of een aanpassing van de tewerkstellingsplaats nodig is.		Geen zware lasten tillen. Contact met biologische agentia vermijden.		De stagiair dient de arbeidsgeneesheer en de onderwijsinstelling onmiddellijk op de hoogte te brengen van de zwangerschap.		+					

		LIJST VAN RISICOFACTOREN In uitvoering van het K.B. van 2 juni 2006 betreffende de bescherming van stagiairs				OPZC-Rekem	Revisiedatum :	Evaluatie restrisico
						Daalbroekstraat 106 3621 Rekem	03/09/2009	+ Aanvaardbaar restrisico. .
Welzijnsdomein		Naam dienst : Ergotherapie						++ Risico dat aandacht vereist.
		Uitgevoerd door : Team en PA						
Bronnen van schade		Collectieve bescherming	Persoonlijke bescherming	Voorlichting, instructies	Evaluatie restrisico	Gezondheidstoezicht	Inenting	
Contact met chemische agentia : <ul style="list-style-type: none"> • Oplosmiddelen • Reinigingsmiddelen • Ontsmettingsproducten • Schadelijke / irriterend / giftige stoffen 		- bewaren in originele verpakking - juiste etikettering		- Na gebruik van de agentia deze steeds terug opbergen. - voor gebruik bijsluitert lezen	+	Beperkt gebruik. Geen bijkomende gezondheidsbeoordeling nodig.		
Naalden		Voldoende naaldcontainers op de afdeling. Goede werkomstandigheden.	Deze technisch verpl. handeling uitvoeren zoals aangeleerd in de opleiding. Procedure “voorkomen van prikaccidenten” kunnen toepassen	Procedure prikaccident. Doe niet aan recapping. Gebruikte naalden direct in de naaldcontainer deponeren.	+			
Huidirriterende stoffen			(aangepaste) handschoenen	Draag steeds handschoenen bij het gebruik van huidirriterende stoffen.	+			
Roken		Er is een tabakspreventiebeleid. Het is verboden te roken in de gebouwen..		Men mag enkel buiten roken.	+			
Pesten op het werk		Aanstelling van PA psychosociale aspecten.	Vertrouwenpersoon is aangesteld. Dit is de preventieadviseur psychosociale aspecten.	Procedure vinden jullie in het arbeidsreglement op de O-schijf.	+			
Agressie / geweld		Bij toekenning stageplaats rekening houden met de achtergrond van de stagiair	Persoonlijk alarm forensische zorg (polsbandjes)	Zie instructie op pagina 6.	+			
Psychosociale belasting								

Welzijnsdomein	 Openbaar Psychiatrisch Zorgcentrum Rekem	LIJST VAN RISICOFACTOREN In uitvoering van het K.B. van 2 juni 2006 betreffende de bescherming van stagiairs				OPZC-Rekem Daalbroekstraat 106 3621 Rekem	Revisiedatum : 03/09/2009	Evaluatie restrisico	
		Bronnen van schade	Collectieve bescherming	Persoonlijke bescherming	Voorlichting, instructies	Evaluatie restrisico	Gezondheidstoezicht	Inenting	
	Omgaan met lijden / dood / rouw		Psycho-soc. Begeleiding door opvangteam			+			
	Onvoldoende opleiding / kennis	Bij toekenning stageplaats rekening houden met het opleidingsniveau.	Toezicht ervaren begeleider.	Bij twijfel steeds uitleg vragen aan je stagementor of aan een collega.	+				
	Tillen van zware lasten	Til hulpmiddelen (stalen verpleegster).		Uitleg omtrent werking van de tilhulpmiddelen door de stagementor. Laat je helpen door een collega of je stagementor.	+				
Ergonomie	Beeldschermwerk	Juiste opstelling van de beeldschermwerkpost + instelbare bureaustoel.		Wissel beeldschermwerk af met ander werk waarbij je moet bewegen.	+		< 4uur/dag beeldschermwerk.		
Hygiëne	Contact met voedingswaren	Koude lijn voedselbedeling.	Handhygiëne	Was eerst je handen voordat je in contact komt met de voedingswaren.	+		Contact met voedingswaren.		

Indien u vragen heeft omtrent deze lijst van risicofactoren of over te volgen instructies kunt u steeds terecht bij uw stagementor of bij de preventieadviseur (Toller David : tel. 7017).

WAT TE DOEN BIJ BRAND?



BRAND
KALM BLIJVEN



EVACUATIE
IN ALLE KALMTE



**MELDING EN
WAARSCHUWING**

**VERWITTIG
ONMIDDELLIJK JE
BEGELEIDER**

**VOLG DE INSTRUCTIES
VAN JE BEGELEIDER OF
COLLEGA'S**

Via ...



Naar...

Verzamelplaats



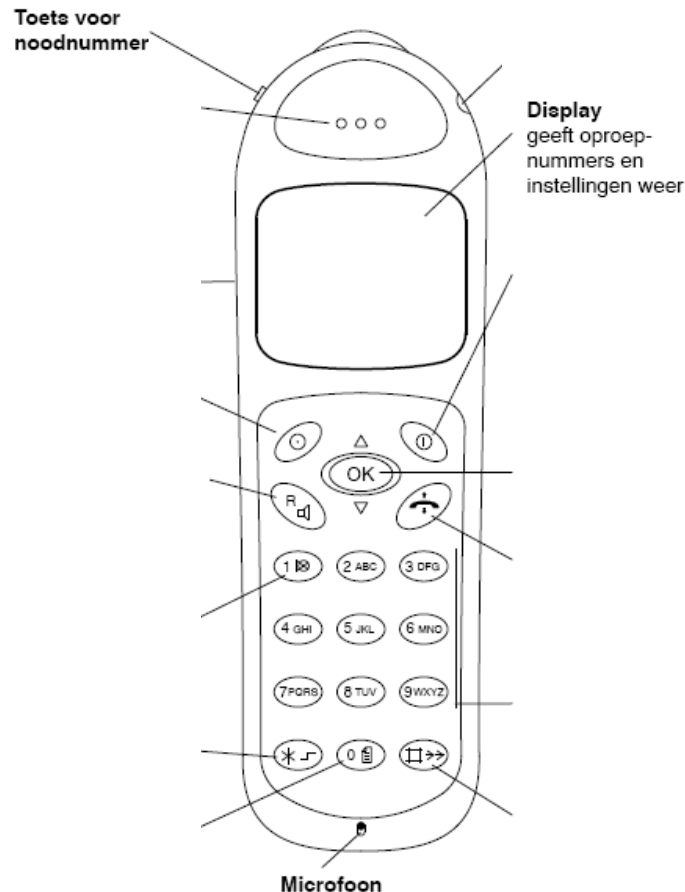
ENKELE TIPS OM BRAND TE VOORKOMEN:

- Rook niet op plaatsen waar dit verboden is.
- Houd steeds de brandbestrijdingsmiddelen vrij.
- Stel je op de hoogte van de plaats en het gebruik van blustoestellen.
- Vermijd het opstapelen van papier, karton, ... op daartoe niet voorziene plaatsen.
- Schakel elektrische apparaten en machines na gebruik uit en zeker op het einde van de werkdag.
- Defecte of beschadigde snoeren of toestellen schakel je onmiddellijk uit en je verwittigt de dienst Onderhoud & Techniek op het nummer 7222 of 7223.
- Gebruik nooit water voor het blussen van elektrische branden.
- Alle uitgangen en nooduitgangen evenals 'looprichtingen' moeten steeds geheel vrij gehouden worden, zodat er bij evacuatie geen hindernissen te overbruggen zijn.
- Bemerkt je beschadigd of ontbrekende brandbestrijdingsmiddelen, geef dit onmiddellijk door aan de dienst Onderhoud & Techniek op het nummer 7222 of 7223

HULP oproep bij een geval van agressie

Wat: Oproepen van hulp uit de nabijgelegen (zorg)eenheden en je eigen (zorg)eenheid.

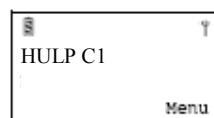
Hoe: druk de oranje knop in van je mobiel telefoontoestel (Zie figuur 1 => “Toets voor noodnummer”) en hou deze ingedrukt (ongeveer 3 seconden) tot je een biep hoort. Indien je maar even de oranje knop indrukt zal er geen hulp-oproep gegenereerd worden.



Figuur 1

Opgelet!!! De HULP-oproep kan enkel gelanceerd worden vanuit je (zorg)eenheid !!! Indien je op verschillende afdelingen werkt dien je steeds een DECT-telefoon van de afdeling te nemen waar je je werkzaamheden uitvoert.


Actie ontvangers oproep: onmiddellijk hulp verlenen op de (zorg)eenheid vermeld op de telefoon. Op het display van je DECT toestel verschijnt de tekst HULP gevolgd door de naam of nummer van het gebouw van waaruit de hulpoproep wordt gegenereerd (zie figuur 2).



Figuur 2 : voorbeeld van een hulpoproep van gebouw C1

Veiligheids- en gezondheidssignalering op het werk (K.B. van 17/06/1997)

1. Borden in verband met het brandbestrijdingsmateriaal



Te volgen richting



Blusapparaat



Brandslang



Ladder

2. Reddingsborden



Uitgang



Nooduitgang - vluchtweg



Eerste hulp



Draagberrie

3. Waarschuwborden



Gevaar voor elektrische spanning



Gevaar



Ontvlambare stoffen



Giftige stoffen



Bijtende stoffen



Biologische agentia



Explosieve stoffen



Schadelijke of irriterende stoffen



Oxiderende stoffen



Ioniserende straling