

Plaats van tewerkstelling

Onderneming : **OPZC Rekem**

Plaats : **Daalbroekstraat 106
3621 Rekem**

Naam dienst : **Administratieve dienst**

Risicofactoren en preventiemaatregelen

Het OPZC heeft de mogelijke bronnen van schade opgespoord en heeft hiervoor de passende beschermingsmaatregelen uitgewerkt. De lijst met de risicofactoren vindt u hieronder.

Door het gebrek aan ervaring zal de stagiair zijn/haar werkzaamheden steeds uitvoeren onder begeleiding.

Indien u nog vragen heeft kan u zich steeds richten tot de preventieadviseur (Toller David tel : 7017) of tot je diensthoofd.

Type risico :

- Kijkstage zonder risicohoudende activiteiten
- Activiteiten met laag risico
- Activiteiten met risico's, maar waarvoor geen verplicht passend gezondheidstoezicht noodzakelijk is (zie risicoanalyse hieronder)
- Blootstelling aan risico's die aanleiding geven tot verplicht passend gezondheidstoezicht zoals bedoeld in het KB van 28/05/2003 betreffende het gezondheidstoezicht op werknemers :
 - Veiligheidsfunctie
 - Functie met verhoogde waakzaamheid
 - Welbepaalde risico's

Werkpostgegevens

Aard :


- | | | |
|---------------------------------------------------|----------------------------------------|--------------------------------------------|
| <input type="checkbox"/> Verpleging / verzorging | <input type="checkbox"/> Medisch kader | <input type="checkbox"/> logistiek |
| <input type="checkbox"/> Orthopedagoog | <input type="checkbox"/> Hoteldienst | <input type="checkbox"/> Sociale dienst |
| <input checked="" type="checkbox"/> Administratie | <input type="checkbox"/> Keuken | <input type="checkbox"/> Technische dienst |


Beschrijving van de werkzaamheden :

Allerhande administratieve taken => input van gegevens, klassement, secretariaatswerk, postbedeling, telefonie.

Verplichtingen na te leven door de stagiair

- Deuren steeds terug afsluiten.
- Onveilige situaties steeds melden aan de dienst onderhoud & techniek (tel. 7222 of 7223)
- De stagiair dient, overeenkomstig zijn opleiding en de door de werkgever gegeven instructies, naar zijn beste vermogen zorg te dragen voor zijn eigen veiligheid en gezondheid en deze van andere betrokken personen.

Welzijnsdomein		LIJST VAN RISICOFACTOREN In uitvoering van het K.B. van 2 juni 2006 betreffende de bescherming van stagiairs		OPZC Rekem	Revisiedatum :	Evaluatie restrisico		
				Daalbroekstraat 106 3621 Rekem	07/09/2009	+	Aanvaardbaar restrisico.	
				Naam dienst : Administratie		++	Risico dat aandacht vereist.	
				Uitgevoerd door : PA		+++	Genomen maatregelen creëren bijkomend(e) risico(s).	
		Bronnen van schade	Collectieve bescherming	Persoonlijke bescherming	Voorlichting, instructies	Evaluatie restrisico	Gezondheidstoezicht	Inenting
Arbeidsveiligheid	Vallen op begane grond / stoten / struikelen / uitglijden / hindermissen		Degelijk schoeisel dragen met een antislipzool.	Gaten, losliggende tegels, e.d. direct melden aan dienst Onderhoud & Techniek	+			
	Elektrische schok	Af scherming genaakbare delen. Elektrische kasten afgesloten.		Defecten direct melden aan dienst Onderhoud & Techniek. Instructies elektrische toestellen.	+			
	Brand	Brandbestrijdingsmateriaal		Zie pagina 4. Wat doen bij brand? De stagementor geeft uitleg over de evacuatie-procedure.	+			
	Vallen van hoogte	Geschikte ladder. Stevige kruikjes.		Gebruik enkel ladders of opstapjes om iets uit of van een hoger gelegen vlak te nemen	+			
Bescherming van de gezondheid	Roken	Er is een tabakspreventiebeleid. Het is verboden te roken in de gebouwen.		Men mag enkel buiten roken.	+			

Welzijnsdomein		LIJST VAN RISICOFACTOREN In uitvoering van het K.B. van 2 juni 2006 betreffende de bescherming van stagiairs				OPZC Rekem Daalbroekstraat 106 3621 Rekem	Revisiedatum : 07/09/2009	Evaluatie restrisico	
		Bronnen van schade	Collectieve bescherming	Persoonlijke bescherming	Voorlichting, instructies	Evaluatie restrisico	Gezondheidstoezicht	Inenting	
Psychosociale belasting	Stress	Werkorganisatie			Aangeven wanneer het werk te zwaar wordt.	+			
	Pesten op het werk	Aanstelling van PA psychosociale aspecten.	Vertrouwenpersoon is aangesteld. Dit is de preventieadviseur psychosociale aspecten.		Procedure vinden jullie in het arbeidsreglement op de O-schijf.	+			
	Onvoldoende opleiding / kennis	Bij toekenning stageplaats rekening houden met het opleidingsniveau.			Bij twijfel steeds uitleg vragen aan je stagementor of aan een collega.	+			
Ergonomie	Tillen van zware lasten	Dozen niet zwaar beladen.			Laat je helpen door een collega of je stagementor. Zak steeds door je benen bij het heffen.	+			
	Beeldschermwerk	Juiste opstelling van de beeldschermwerkpost + instelbare bureaustoel.			Wissel beeldschermwerk af met ander werk waarbij je moet bewegen.	+	< 4uur/dag beeldschermwerk.		
Gezondheid	Klimatologische omgevingsfactoren	Mogelijkheid tot ventileren van de bureelruimte. Verwarming regelbaar.	Aangepaste kledij dragen.			+			

WAT TE DOEN BIJ BRAND?



BRAND
KALM BLIJVEN



EVACUATIE
IN ALLE KALMTE

**MELDING EN
WAARSCHUWING**

VERWITTIG ONMIDDELIJK JE
BEGELEIDER

**VOLG DE INSTRUCTIES
VAN JE BEGELEIDER OF
COLLEGA'S**

Via ...



Naar...

Verzamelplaats




ENKELE TIPS OM BRAND TE VOORKOMEN:

- Rook niet op plaatsen waar dit verboden is.
- Houd steeds de brandbestrijdingsmiddelen vrij.
- Stel je op de hoogte van de plaats en het gebruik van blustoestellen.
- Vermijd het opstapelen van papier, karton, ... op daartoe niet voorziene plaatsen.
- Schakel elektrische apparaten en machines na gebruik uit en zeker op het einde van de werkdag.
- Defecte of beschadigde snoeren of toestellen schakel je onmiddellijk uit en je verwittigt de dienst Onderhoud & Techniek op het nummer 7222 of 7223.
- Gebruik nooit water voor het blussen van elektrische branden.
- Alle uitgangen en nooduitgangen evenals 'looprichtingen' moeten steeds geheel vrij gehouden worden, zodat er bij evacuatie geen hindernissen te overbruggen zijn.
- Bemerkt je beschadigd of ontbrekende brandbestrijdingsmiddelen, geef dit onmiddellijk door aan de dienst Onderhoud & Techniek op het nummer 7222 of 7223

Veiligheids- en gezondheidssignalering op het werk (K.B. van 17/06/1997)

1. Borden in verband met het brandbestrijdingsmateriaal



Te volgen richting



Blusapparaat



Brandslang



Ladder

2. Reddingsborden



Uitgang



Nooduitgang - vluchtweg



Eerste hulp



Draagberrie

3. Waarschuwborden



Gevaar voor elektrische spanning



Gevaar



Ontvlambare stoffen



Giftige stoffen



Bijtende stoffen



Biologische agentia



Explosieve stoffen



Schadelijke of irriterende stoffen



Oxiderende stoffen



Ioniserende straling