

## Plaats van tewerkstelling

Onderneming : **OPZC-Rekem**

Plaats : **Daalbroekstraat 106  
3621 Rekem**

Naam dienst : **Trefcentrum**

## Risicofactoren en preventiemaatregelen

Het OPZC heeft de mogelijke bronnen van schade opgespoord en heeft hiervoor de passende beschermingsmaatregelen uitgewerkt. De lijst met de risicofactoren vindt u hieronder.

Door het gebrek aan ervaring zal de stagiair zijn/haar werkzaamheden steeds uitvoeren onder begeleiding.

Indien u nog vragen heeft kan u zich steeds richten tot de preventieadviseur (Toller David tel : 7017) of tot je hoofdverpleegkundige.

Type risico :

- Kijkstage zonder risicohoudende activiteiten
- Activiteiten met laag risico
- Activiteiten met risico's, maar waarvoor geen verplicht passend gezondheidstoezicht noodzakelijk is
- Blootstelling aan risico's die aanleiding geven tot verplicht passend gezondheidstoezicht zoals bedoeld in het KB van 28/05/2003 betreffende het gezondheidstoezicht op werknemers :
  - Veiligheidsfunctie
  - Functie met verhoogde waakzaamheid
  - Welbepaalde risico's (zie risicoanalyse hieronder)

## Werkpostgegevens

Aard :


- |  |  |   |
|--|--|---|
| <input type="checkbox"/> Verpleging / verzorging | <input type="checkbox"/> Medisch kader | <input checked="" type="checkbox"/> logistiek |
| <input type="checkbox"/> Orthopedagoog           | <input type="checkbox"/> Hoteldienst   | <input type="checkbox"/> Sociale dienst       |
| <input type="checkbox"/> Administratie           | <input type="checkbox"/> Keuken        | <input type="checkbox"/> Technische dienst    |


Beschrijving van de werkzaamheden :


- Bediening van de patiënten aan de toog en eventueel aan de tafel.
- Klaarmaken van kleine snacks.
- Kassa maken.
- Frigo's bijvullen.

## Verplichtingen na te leven door de stagiair

- Deuren steeds terug afsluiten.
- Onveilige situaties steeds melden aan het hoofd hoteldienst of rechtstreeks bij de dienst Onderhoud & Techniek (tel. 7222 of 7223)
- De stagiair dient, overeenkomstig zijn opleiding en de door de werkgever gegeven instructies, naar zijn beste vermogen zorg te dragen voor zijn eigen veiligheid en gezondheid en deze van andere betrokken personen.

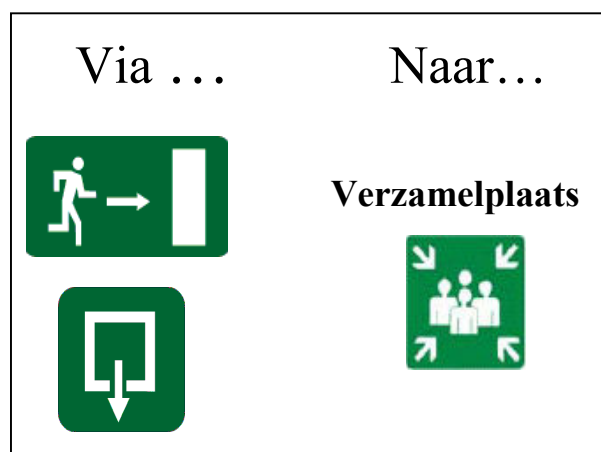
Welzijnsdomein	 Openbaar Psychiatrisch Zorgcentrum Rekem	<b>LIJST VAN RISICOFACTOREN</b> In uitvoering van het K.B. van 2 juni 2006 betreffende de bescherming van stagiairs		OPZC-Rekem Daalbroekstraat 106 3621 Rekem	Revisiedatum : <b>16/09/2009</b>	Evaluatie restrisico	
				Naam dienst : <b>Trefcentrum</b>		+ Aanvaardbaar restrisico..	
				Uitgevoerd door : <b>PvT en PA</b>		++ Risico dat aandacht vereist.	
						+++ Genomen maatregelen creëren bijkomend(e) risico(s).	
Bronnen van schade		Collectieve bescherming	Persoonlijke bescherming	Voorlichting, instructies	Evaluatie restrisico	Gezondheidsbeoordeling	Inenting
Vallen op begane grond / stoten / struikelen / uitglijden / hindermissen		Plaatsen van verplaatsbare attentieborden (aangeven van een glad oppervlak).	Aangepast schoeisel (gesloten aan de hiel en antislipzool)	Gaten, losliggende tegels, e.d. direct melden aan dienst Onderhoud & Techniek	+		Opvolging tetanus
Elektrische schok		Af scherming genaakbare delen. Elektrische kasten afgesloten. Veilige toestellen.	- zelf geen herstellingswerken uitvoeren - met natte handen geen elekt. app. aanraken	Defecten direct melden aan dienst Onderhoud & Techniek. Instructies elektrische toestellen.	+		
Brand		Brandbestrijdingsmateriaal. Rookverbod in het gebouw.	- evacuatie - gebruik van branddeken	Zie pagina 5. Wat doen bij brand? De stagemontor geeft uitleg over de evacuatieprocedure.	+		
Biologische agentia • T.B.C. • Hepatitis A-B • HIV / Aids		Ziekenhygiëne beleid			+	Codex, titel V, Hst. III : Biologische agentia TBC onderzoek + ID	Hepatitis A-B
Agentia die schadelijk kunnen zijn voor het ongeboren kind. (Moederschapsbescherming)		Aanpassing werkpost, -organisatie en -inhoud.	- melding maken bij RX - geen zware lasten tillen. - Contact met biologische agentia vermijden.	De stagiair dient de arbeidsgeneesheer en de onderwijsinstelling onmiddellijk op de hoogte te brengen van de zwangerschap.	+		

Welzijnsdomein	 Openbaar <b>Psychiatrisch            Zorgcentrum            Rekem</b>	<b>LIJST VAN RISICOFACTOREN</b> In uitvoering van het K.B. van 2 juni 2006 betreffende de bescherming van stagiairs		OPZC-Rekem Daalbroekstraat 106 3621 Rekem	Revisiedatum : <b>16/09/2009</b>	Evaluatie restrisico	
				Naam dienst : <b>Trefcentrum</b>	+ Aanvaardbaar restrisico..		
				Uitgevoerd door : <b>PvT en PA</b>		++ Risico dat aandacht vereist.	
						+++ Genomen maatregelen creëren bijkomend(e) risico(s).	
<b>Bronnen van schade</b>		<b>Collectieve bescherming</b>	<b>Persoonlijke bescherming</b>	<b>Voorslichting, instructies</b>	<b>Evaluatie restrisico</b>	<b>Gezondheidsbeoordeling</b>	<b>Inenting</b>
Contact met chemische agentia : <ul style="list-style-type: none"> <li>• Oplosmiddelen</li> <li>• Reinigingsmiddelen</li> <li>• Ontsmettingsproducten</li> <li>• Schadelijke / irriterend / giftige stoffen</li> </ul>		- alg. procedure voor deze prod. - bewaren in originele verpakking - juiste etikettering	Volg de richtlijnen van de producent.	- vermelding nummer antigifcentrum - beperkte hoeveelheid op de afdeling en buiten bereik van pat. houden (gesloten kast) - voor gebruik bijsluitert lezen	+	Beperkt gebruik. Geen bijkomende gezondheidsbeoordeling nodig.	
Glasscherven		Goede werkomstandigheden.	Borstel en blik.	Glasscherven met borstel en blik opruimen.	+		
Roken		Er is een tabakspreventiebeleid. Het is verboden te roken in het gebouw.		Men mag enkel buiten roken.	+		
Pesten op het werk		Aanstelling van PA psychosociale aspecten.	Vertrouwenpersoon is aangesteld. Dit is de preventieadviseur psychosociale aspecten.	Procedure en contactgegevens vind je in het arbeidsreglement.	+		
Agressie / geweld		-	Deet-toestel met alarmknop	Zie instructie op pagina 6.	++		
Onvoldoende opleiding / kennis		Bij toekenning stageplaats rekening houden met het opleidingsniveau.	Toezicht ervaren begeleider.	Bij twijfel steeds uitleg vragen aan je stagermentor of aan een collega.	+		

Welzijnsdomein	 Openbaar Psychiatrisch Zorgcentrum Rekem	<b>LIJST VAN RISICOFACTOREN</b> In uitvoering van het K.B. van 2 juni 2006 betreffende de bescherming van stagiairs				OPZC-Rekem Daalbroekstraat 106 3621 Rekem	Revisiedatum : <b>16/09/2009</b>	Evaluatie restrisico
		Bronnen van schade	Collectieve bescherming	Persoonlijke bescherming	Voorlichting, instructies	Evaluatie restrisico	Gezondheidsbeoordeling	Inenting
Ergonomie	Tillen van zware lasten		Nooit alleen tillen!	Laat je helpen door een collega of je stagementor. Flessen uit de bak nemen zodat de bak lichter is om te dragen.	+			
Hygiëne	Contact met voedingswaren	- strikte handhygiëne		Was eerst je handen voordat je in contact komt met de voedingswaren. Hete voedingswaren en frituurolie (brandwonden)	+	K.B. 28/05/2003		

Indien u vragen heeft omtrent deze lijst van risicofactoren of over te volgen instructies kunt u steeds terecht bij het hoofd hoteldienst of bij de preventieadviseur (Toller David : tel. 7017).

# WAT TE DOEN BIJ BRAND?



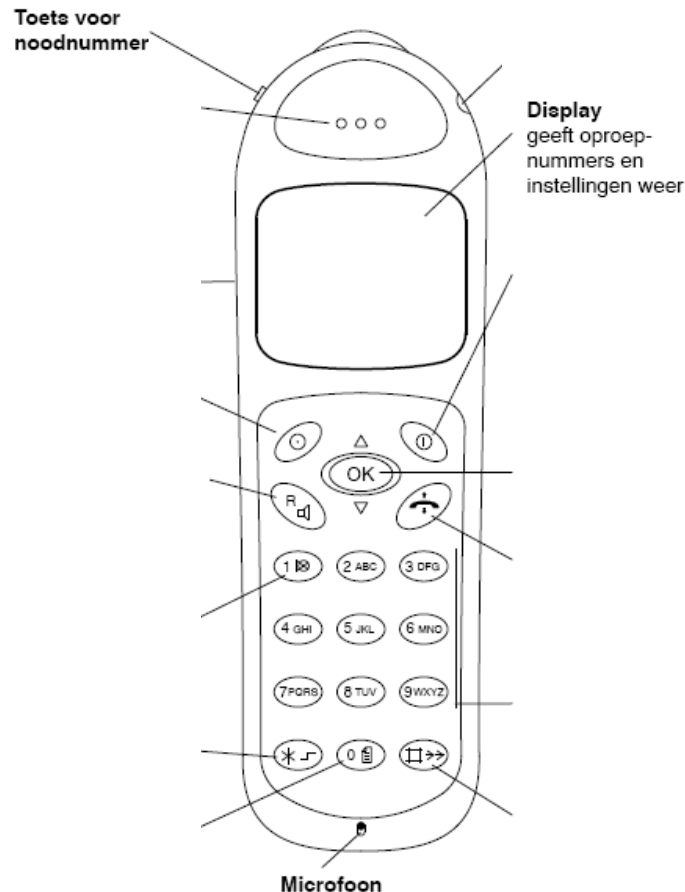
## ENKELE TIPS OM BRAND TE VOORKOMEN :

- Rook niet op plaatsen waar dit verboden is.
- Zelfs op plaatsen waar roken toegelaten is (rookruimte) zal je de nodige voorzichtigheid aan de dag leggen.
  - Geen brandende lucifers of peukjes weggooien doch nagaan of ze gedoofd zijn.
  - Niet-rokers, gebruik de asbakken **niet** als papierbak.
  - Ledig de asbakken niet in de papiermand.
- Houd steeds de brandbestrijdingsmiddelen vrij.
- Stel je op de hoogte van de plaats en het gebruik van blustoestellen.
- Vermijd het opstapelen van papier, karton, ... op daartoe niet voorziene plaatsen.
- Schakel elektrische apparaten en machines na gebruik uit en zeker op het einde van de werkdag.
- Defecte of beschadigde snoeren of toestellen schakel je onmiddellijk uit en je verwittigt de dienst Onderhoud & Techniek op het nummer 7222 of 7223.
- Gebruik nooit water voor het blussen van elektrische branden.
- Alle uitgangen en nooduitgangen evenals 'looprichtingen' moeten steeds geheel vrij gehouden worden, zodat er bij evacuatie geen hindernissen te overbruggen zijn.
- Bemerk je beschadigd of ontbrekende brandbestrijdingsmiddelen, geef dit onmiddellijk door aan de dienst Onderhoud & Techniek op het nummer 7222 of 7223

## HULP oproep bij een geval van agressie

**Wat:** Oproepen van hulp uit de nabijgelegen (zorg)eenheden en je eigen (zorg)eenheid.

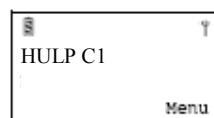
**Hoe:** druk de oranje knop in van je mobiel telefoontoestel (Zie figuur 1 => “Toets voor noodnummer”) en hou deze ingedrukt (ongeveer 3 seconden) tot je een biep hoort. Indien je maar even de oranje knop indrukt zal er geen hulp-oproep gegenereerd worden.



*Figuur 1*

**Opgelet!!!** De HULP-oproep kan enkel gelanceerd worden vanuit je (zorg)eenheid !!! Indien je op verschillende afdelingen werkt dien je steeds een DECT-telefoon van de afdeling te nemen waar je je werkzaamheden uitvoert.


**Actie ontvangers oproep:** onmiddellijk hulp verlenen op de (zorg)eenheid vermeld op de telefoon. Op het display van je DECT toestel verschijnt de tekst HULP gevolgd door de naam of nummer van het gebouw van waaruit de hulpoproep wordt gegenereerd (zie figuur 2).



*Figuur 2 : voorbeeld van een hulpoproep van gebouw C1*

# Veiligheids- en gezondheidssignalering op het werk (K.B. van 17/06/1997)

## 1. Borden in verband met het brandbestrijdingsmateriaal



Te volgen richting



Blusapparaat



Brandslang



Ladder

## 2. Reddingsborden



Uitgang



Nooduitgang - vluchtweg



Eerste hulp



Draagberrie

## 3. Waarschuwborden



Gevaar voor elektrische spanning



Gevaar



Ontvlambare stoffen



Giftige stoffen



Bijtende stoffen



Biologische agentia



Explosieve stoffen



Schadelijke of irriterende stoffen



Oxiderende stoffen



Ioniserende straling