

## Plaats van tewerkstelling

Onderneming : **OPZC Rekem**

Plaats : **Daalbroekstraat 106  
3621 Rekem**

Naam dienst : **Ouderenzorg 1**

Ziektebeeld patiënten : **Gerontopsychiatrische ziektebeelden en beginnende of matige dementie.**

## Risicofactoren en preventiemaatregelen

Het OPZC heeft de mogelijke bronnen van schade opgespoord en heeft hiervoor de passende beschermingsmaatregelen uitgewerkt. De lijst met de risicofactoren vindt u hieronder.

Door het gebrek aan ervaring zal de stagiair zijn/haar werkzaamheden steeds uitvoeren onder begeleiding.

Indien u nog vragen heeft kan u zich steeds richten tot de preventieadviseur (Toller David tel : 7017) of tot je hoofdverpleegkundige.

Type risico :

- Kijkstage zonder risicohoudende activiteiten
- Activiteiten met laag risico
- Activiteiten met risico's, maar waarvoor geen verplicht passend gezondheidstoezicht noodzakelijk is
- Blootstelling aan risico's die aanleiding geven tot verplicht passend gezondheidstoezicht zoals bedoeld in het KB van 28/05/2003 betreffende het gezondheidstoezicht op werknemers :
  - Veiligheidsfunctie
  - Functie met verhoogde waakzaamheid
  - Welbepaalde risico's (zie risicoanalyse hieronder)

## Werkpostgegevens

Aard :


- |   |  |  |
|---|--|--|
| <input checked="" type="checkbox"/> Verpleging / verzorging | <input type="checkbox"/> Medisch kader | <input type="checkbox"/> logistiek         |
| <input type="checkbox"/> Orthopedagoog                      | <input type="checkbox"/> Hoteldienst   | <input type="checkbox"/> Sociale dienst    |
| <input type="checkbox"/> Administratie                      | <input type="checkbox"/> Keuken        | <input type="checkbox"/> Technische dienst |


Beschrijving van de werkzaamheden :

De beschrijving van de werkzaamheden is terug te vinden in de infobrochure op de website [www.opzcrekem.be](http://www.opzcrekem.be), onder de rubriek "werken", "studenten".

## Verplichtingen na te leven door de stagiair

- Deuren steeds terug afsluiten.
- Onveilige situaties steeds melden aan de verpleegcoördinator of rechtstreeks bij de dienst Onderhoud & Techniek (tel. 7222 of 7223)
- De stagiair dient, overeenkomstig zijn opleiding en de door de werkgever gegeven instructies, naar zijn beste vermogen zorg te dragen voor zijn eigen veiligheid en gezondheid en deze van andere betrokken personen.

Welzijnsdomein	 Openbaar <b>Psychiatrisch            Zorgcentrum            Rekem</b>	<b>LIJST VAN RISICOFACTOREN</b> In uitvoering van het K.B. van 2 juni 2006 betreffende de bescherming van stagiairs				OPZC-Rekem Daalbroekstraat 106 3621 Rekem	Revisiedatum : <b>03/09/2009</b>	Evaluatie restrisico	
		Naam dienst : <b>Ouderenzorg 1</b>		Uitgevoerd door : <b>HV &amp; PA</b>		++ Risico dat aandacht vereist.	+++ Genomen maatregelen creëren bijkomend(e) risico(s)..		
	<b>Bronnen van schade</b>	<b>Collectieve bescherming</b>	<b>Persoonlijke bescherming</b>	<b>Voorlichting, instructies</b>	<b>Evaluatie restrisico</b>	<b>Gezondheidstoezicht</b>	<b>Inenting</b>		
<b>Arbeidsveiligheid</b>	Vallen op begane grond / stoten / struikelen / uitglijden / hindermissen		Aangepast schoeisel (gesloten aan de hiel en antislipzool)	Gaten, losliggende tegels, e.d. direct melden aan dienst Onderhoud & Techniek	+		Tetanus opvolging		
	Elektrische schok	Afscherming genaakbare delen. Elektrische kasten afgesloten.		Defecten direct melden aan dienst Onderhoud & Techniek. Instructies elektrische toestellen.	+				
	Brand	Brandbestrijdingsmateriaal.		Zie pagina 5. Wat doen bij brand? De stagementor geeft uitleg over de evacuatie-procedure.	+				
<b>Bescherming van de gezondheid</b>	Biologische agentia <ul style="list-style-type: none"> <li>• T.B.C.</li> <li>• Hepatitis A-B-C</li> <li>• HIV / Aids</li> <li>• Syffilis</li> <li>• MRSA</li> </ul>	Bloedafname patiënten. Toediening gamaaglobulinen.	Voorkomen contact met lichaamsvochten. Preventie prikaccidenten.	Eerste contact onmiddellijk aan arbeidsgeneesheer melden. Bloedafname.	+	Codex, titel V, Hst. III : Biologische agentia. TBC onderzoek + ID	Hepatitis A-B		
	Agentia die schadelijk kunnen zijn voor het ongeboren kind. (Moederschapsbescherming)	Aanpassing werkpost, -organisatie en -inhoud.	Melden bij RX. Geen zware lasten tillen. Contact met biologische agentia vermijden.	De stagiair dient de arbeidsgeneesheer en de onderwijsinstelling onmiddellijk op de hoogte te brengen van de zwangerschap.	+				

Welzijnsdomein	 Openbaar <b>Psychiatrisch            Zorgcentrum            Rekem</b>	<b>LIJST VAN RISICOFACTOREN</b> In uitvoering van het K.B. van 2 juni 2006 betreffende de bescherming van stagiairs		OPZC-Rekem Daalbroekstraat 106 3621 Rekem		Revisiedatum : <b>03/09/2009</b>	Evaluatie restrisico		
				Naam dienst : <b>Ouderenzorg 1</b>		++ Risico dat aandacht vereist.		+ Aanvaardbaar restrisico..	
		Uitgevoerd door : <b>HV &amp; PA</b>				+++ Genomen maatregelen creëren bijkomend(e) risico(s)..			
		<b>Bronnen van schade</b>	<b>Collectieve bescherming</b>	<b>Persoonlijke bescherming</b>	<b>Voorlichting, instructies</b>	<b>Evaluatie restrisico</b>	<b>Gezondheidstoezicht</b>	<b>Inenting</b>	
		Contact met chemische agentia : <ul style="list-style-type: none"> <li>• Ontsmettingsalcohol.</li> <li>• Ether.</li> <li>• HAC in geconcentreerde vorm.</li> <li>• Afwasmiddel.</li> </ul>	Aangepast opbergsysteem. Bewaren in originele verpakking. Juiste etikettering.	Handschoenen.	Instructies op verpakking.	+	Beperkt gebruik. Geen bijkomende gezondheidsbeoordeling nodig.		
		Naalden en scherpe voorwerpen	Voldoende naaldcontainers op de afdeling + eventueel aangepast naalden met recapitulatiesysteem	(aangepaste ) handschoenen	Procedure prikaccident. Doe niet aan recapping. Gebruikte naalden direct in de naaldcontainer deponeren.	+	Medische opvolging volgens "procedure te volgen bij prikaccidenten"		
		Huidirriterende stoffen	Geconcentreerde ontsmettingsmiddelen		Draag steeds handschoenen bij het gebruik van huidirriterende stoffen.	+			
		Roken	Er is een tabakspreventiebeleid. Het is verboden te roken in het gebouw.		Men mag enkel buiten roken.	+			
<b>Psychosociale belasting</b>		Pesten op het werk	Aanstelling van PA psychosociale aspecten.	Vertrouwenpersoon is aangesteld. Dit is de preventieadviseur psychosociale aspecten.	Procedure vinden jullie in het arbeidsreglement op de O-schijf.	+			
		Nachtarbeid	Evaluatie door arbeidsgeneesheer	terug in contindienst werken		+	K.B. van 03/05/1999 bescherming jongeren.		
		Agressie / geweld	Alarmoproepsysteem		Zie instructie op pagina 6.	+			



# WAT TE DOEN BIJ BRAND?



**BRAND**  
KALM BLIJVEN



**EVACUATIE**  
IN ALLE KALMTE

**MELDING EN  
WAARSCHUWING**

VERWITTIG ONMIDDELIJK JE  
BEGELEIDER

**VOLG DE INSTRUCTIES  
VAN JE BEGELEIDER OF  
COLLEGA'S**

Via ...



Naar...

**Verzamelplaats**



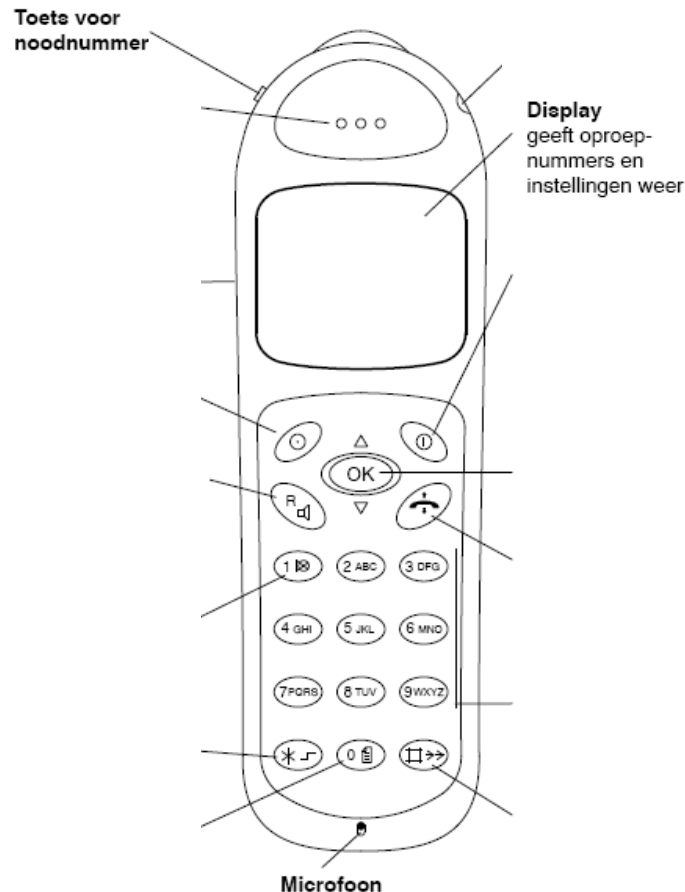
## ENKELE TIPS OM BRAND TE VOORKOMEN:

- Rook niet op plaatsen waar dit verboden is.
- Houd steeds de brandbestrijdingsmiddelen vrij.
- Stel je op de hoogte van de plaats en het gebruik van blustoestellen.
- Vermijd het opstapelen van papier, karton, ... op daartoe niet voorziene plaatsen.
- Schakel elektrische apparaten en machines na gebruik uit en zeker op het einde van de werkdag.
- Defecte of beschadigde snoeren of toestellen schakel je onmiddellijk uit en je verwittigt de dienst Onderhoud & Techniek op het nummer 7222 of 7223.
- Gebruik nooit water voor het blussen van elektrische branden.
- Alle uitgangen en nooduitgangen evenals 'looprichtingen' moeten steeds geheel vrij gehouden worden, zodat er bij evacuatie geen hindernissen te overbruggen zijn.
- Bemerkt je beschadigd of ontbrekende brandbestrijdingsmiddelen, geef dit onmiddellijk door aan de dienst Onderhoud & Techniek op het nummer 7222 of 7223

## HULP oproep bij een geval van agressie

**Wat:** Oproepen van hulp uit de nabijgelegen (zorg)eenheden en je eigen (zorg)eenheid.

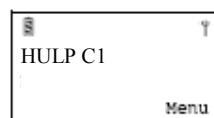
**Hoe:** druk de oranje knop in van je mobiel telefoontoestel (Zie figuur 1 => “Toets voor noodnummer”) en hou deze ingedrukt (ongeveer 3 seconden) tot je een biep hoort. Indien je maar even de oranje knop indrukt zal er geen hulp-oproep gegenereerd worden.



Figuur 1

**Opgelet!!!** De HULP-oproep kan enkel gelanceerd worden vanuit je (zorg)eenheid !!! Indien je op verschillende afdelingen werkt dien je steeds een DECT-telefoon van de afdeling te nemen waar je je werkzaamheden uitvoert.


**Actie ontvangers oproep:** onmiddellijk hulp verlenen op de (zorg)eenheid vermeld op de telefoon. Op het display van je DECT toestel verschijnt de tekst HULP gevolgd door de naam of nummer van het gebouw van waaruit de hulpoproep wordt gegenereerd (zie figuur 2).



Figuur 2 : voorbeeld van een hulpoproep van gebouw C1

## Veiligheids- en gezondheidssignalering op het werk (K.B. van 17/06/1997)

### 1. Borden in verband met het brandbestrijdingsmateriaal



Te volgen richting



Blusapparaat



Brandslang



Ladder

### 2. Reddingsborden



Uitgang



Nooduitgang - vluchtweg



Eerste hulp



Draagberrie

### 3. Waarschuwborden



Gevaar voor elektrische spanning



Gevaar



Ontvlambare stoffen



Giftige stoffen



Bijtende stoffen



Biologische agentia



Explosieve stoffen



Schadelijke of irriterende stoffen



Oxiderende stoffen



Ioniserende straling