

## Plaats van tewerkstelling

Onderneming : **OPZC-Rekem**

Plaats : **Daalbroekstraat 106  
3621 Rekem**

Naam dienst : **Hoteldienst**

Ziektebeeld patiënten : **Psychiatrische patiënten**

## Risicofactoren en preventiemaatregelen

Het OPZC heeft de mogelijke bronnen van schade opgespoord en heeft hiervoor de passende beschermingsmaatregelen uitgewerkt. De lijst met de risicofactoren vindt u hieronder.

Door het gebrek aan ervaring zal de stagiair zijn/haar werkzaamheden steeds uitvoeren onder begeleiding.

Indien u nog vragen heeft kan u zich steeds richten tot de preventieadviseur (Toller David tel : 7017) of tot je hoofdverpleegkundige.

Type risico :

- Kijkstage zonder risicohoudende activiteiten
- Activiteiten met laag risico
- Activiteiten met risico's, maar waarvoor geen verplicht passend gezondheidstoezicht noodzakelijk is (zie risicoanalyse hieronder)
- Blootstelling aan risico's die aanleiding geven tot verplicht passend gezondheidstoezicht zoals bedoeld in het KB van 28/05/2003 betreffende het gezondheidstoezicht op werknemers :
  - Veiligheidsfunctie
  - Functie met verhoogde waakzaamheid
  - Welbepaalde risico's

## Werkpostgegevens

Aard :

- |  |   |  |
|--|---|--|
| <input type="checkbox"/> Verpleging / verzorging | <input type="checkbox"/> Medisch kader          | <input type="checkbox"/> logistiek         |
| <input type="checkbox"/> Orthopedagoog           | <input checked="" type="checkbox"/> Hoteldienst | <input type="checkbox"/> Sociale dienst    |
| <input type="checkbox"/> Administratie           | <input type="checkbox"/> Keuken                 | <input type="checkbox"/> Technische dienst |


Beschrijving van de werkzaamheden :

- De stagiair zal de chauffeurs begeleiden tijdens het patiëntenvervoer.
- De stagiair zal meehelpen bij het uitbaten van cafetaria (trefcentrum).
- Het tellen van het zuiver linnen.
- Begeleiden van de visuele controle van de schoonmaak.
- Consulteren en oproepen van gegevens via het computersysteem

## Verplichtingen na te leven door de stagiair

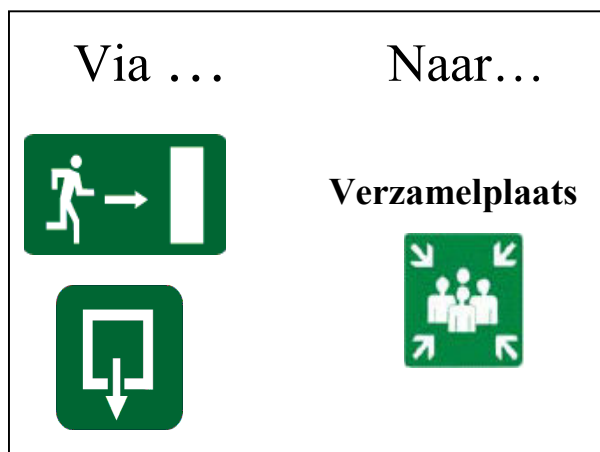
- Deuren steeds terug afsluiten.
- Onveilige situaties steeds melden aan de stagementor of rechtstreeks bij de dienst Onderhoud & Techniek (tel. 7222 of 7223)
- De stagiair dient, overeenkomstig zijn opleiding en de door de werkgever gegeven instructies, naar zijn beste vermogen zorg te dragen voor zijn eigen veiligheid en gezondheid en deze van andere betrokken personen.



Welzijnsdomein	 Openbaar Psychiatrisch Zorgcentrum Rekem	<b>LIJST VAN RISICOFACTOREN</b> In uitvoering van het K.B. van 2 juni 2006 betreffende de bescherming van stagiairs				OPZC-Rekem Daalbroekstraat 106 3621 Rekem	Revisiedatum : <b>16/09/2009</b>	Evaluatie restrisico	
		Bronnen van schade	Collectieve bescherming	Persoonlijke bescherming	Voorlichting, instructies	Evaluatie restrisico	Gezondheidsbeoordeling	Inenting	
		Onvoldoende opleiding / kennis	Bij toekenning stageplaats rekening houden met het opleidingsniveau.	Toezicht ervaren begeleider.	Bij twijfel steeds uitleg vragen aan je stagementor of aan een collega.	+		+	Aanvaardbaar restrisico.
Ergonomie	Tillen van zware lasten Beeldschermwerk	Juiste opstelling van de beeldschermwerkpost + instelbare bureaustoel.	Hulp vragen bij het tillen.	Wissel beeldschermwerk af met ander werk waarbij je moet bewegen.	< 4uur/dag beeldschermwerk.	+			Risico dat aandacht vereist.
Hygiëne	Contact met voedingswaren	Koude lijn voedselbedeling.		Was eerst je handen voordat je in contact komt met de voedingswaren.		+			Genomen maatregelen creëren bijkomend(e) risico(s).

Indien u vragen heeft omtrent deze lijst van risicofactoren of over te volgen instructies kunt u steeds terecht bij het diensthoofd of bij de preventieadviseur (Toller David : tel. 7017).

# WAT TE DOEN BIJ BRAND?



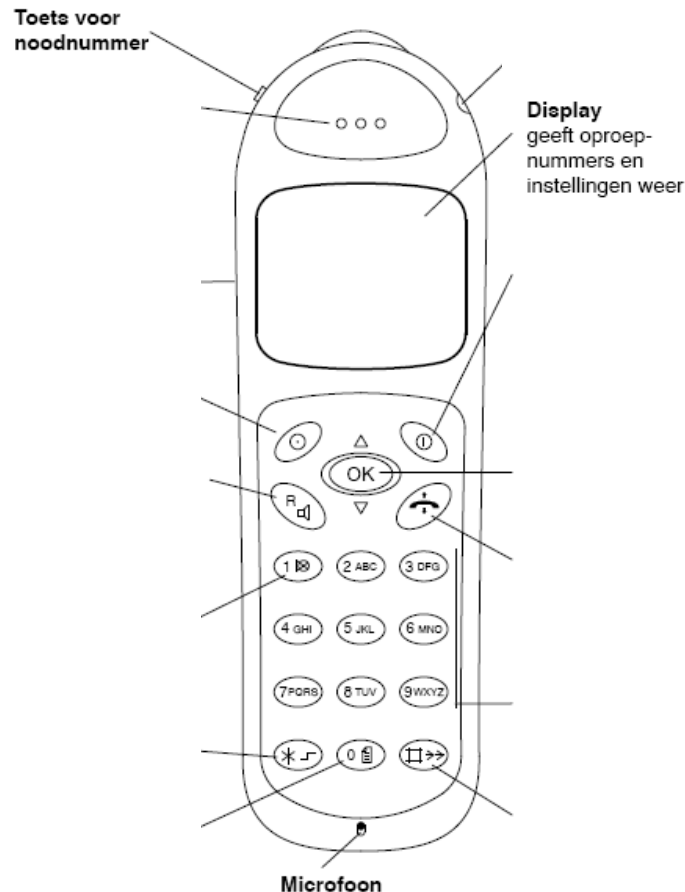
## ENKELE TIPS OM BRAND TE VOORKOMEN:

- Rook niet op plaatsen waar dit verboden is.
- Houd steeds de brandbestrijdingsmiddelen vrij.
- Stel je op de hoogte van de plaats en het gebruik van blustoestellen.
- Vermijd het opstapelen van papier, karton, ... op daartoe niet voorziene plaatsen.
- Schakel elektrische apparaten en machines na gebruik uit en zeker op het einde van de werkdag.
- Defecte of beschadigde snoeren of toestellen schakel je onmiddellijk uit en je verwittigt de dienst Onderhoud & Techniek op het nummer 7222 of 7223.
- Gebruik nooit water voor het blussen van elektrische branden.
- Alle uitgangen en nooduitgangen evenals 'looprichtingen' moeten steeds geheel vrij gehouden worden, zodat er bij evacuatie geen hindernissen te overbruggen zijn.
- Bemerkt je beschadigd of ontbrekende brandbestrijdingsmiddelen, geef dit onmiddellijk door aan de dienst Onderhoud & Techniek op het nummer 7222 of 7223

## HULP oproep bij een geval van agressie

**Wat:** Oproepen van hulp uit de nabijgelegen (zorg)eenheden en je eigen (zorg)eenheid.

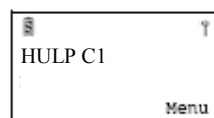
**Hoe:** druk de oranje knop in van je mobiel telefoontoestel (Zie figuur 1 => “Toets voor noodnummer”) en hou deze ingedrukt (ongeveer 3 seconden) tot je een biep hoort. Indien je maar even de oranje knop indrukt zal er geen hulp-oproep gegenereerd worden.



Figuur 1

**Opgelet!!!** De HULP-oproep kan enkel gelanceerd worden vanuit je (zorg)eenheid !!! Indien je op verschillende afdelingen werkt dien je steeds een DECT-telefoon van de afdeling te nemen waar je je werkzaamheden uitvoert.


**Actie ontvangers oproep:** onmiddellijk hulp verlenen op de (zorg)eenheid vermeld op de telefoon. Op het display van je DECT toestel verschijnt de tekst HULP gevolgd door de naam of nummer van het gebouw van waaruit de hulpoproep wordt gegenereerd (zie figuur 2).



Figuur 2 : voorbeeld van een hulpoproep van gebouw C1

# Veiligheids- en gezondheidssignalering op het werk (K.B. van 17/06/1997)

## 1. Borden in verband met het brandbestrijdingsmateriaal



Te volgen richting



Blusapparaat



Brandslang



Ladder

## 2. Reddingsborden



Uitgang



Nooduitgang - vluchtweg



Eerste hulp



Draagberrie

## 3. Waarschuwborden



Gevaar voor elektrische spanning



Gevaar



Ontvlambare stoffen



Giftige stoffen



Bijtende stoffen



Biologische agentia



Explosieve stoffen



Schadelijke of irriterende stoffen



Oxiderende stoffen



Ioniserende straling