

	RISICOANALYSE	DOC.NR.: A 8.10.2.17
	STAGIAIRS	REVISIE: 1
	in uitvoering van het K.B. van 02/06/2006 betreffende de bescherming van stagiairs.	DATUM: 01/08/2011
		PAGINA: 1 van 7

Plaats van tewerkstelling

Onderneming : **AC Locomotief**

Plaats : **Koning Albertlaan 102
3620 Lanaken**

Naam dienst : **Activiteitencentrum**

Ziektebeeld patiënt : **Verskillende gestabiliseerde psychische ziektebeelden**

Risicofactoren en preventiemaatregelen

Het OPZC heeft de mogelijke bronnen van schade opgespoord en heeft hiervoor de passende beschermingsmaatregelen uitgewerkt. De lijst met de risicofactoren vindt u hieronder.

Door het gebrek aan ervaring zal de stagiair zijn/haar werkzaamheden steeds uitvoeren onder begeleiding.

Indien u nog vragen heeft kan u zich steeds richten tot de preventieadviseur (Toller David tel : 7017) of tot je hoofdverpleegkundige.

Type risico :

- Kijkstage zonder risicohoudende activiteiten
- Activiteiten met laag risico
- Activiteiten met risico's, maar waarvoor geen verplicht passend gezondheidstoezicht noodzakelijk is
- Blootstelling aan risico's die aanleiding geven tot verplicht passend gezondheidstoezicht zoals bedoeld in het KB van 28/05/2003 betreffende het gezondheidstoezicht op werknemers :
 - Veiligheidsfunctie
 - Functie met verhoogde waakzaamheid
 - Welbepaalde risico's (zie risicoanalyse hieronder)

Werkpostgegevens

Aard :


- Verpleging / verzorging
- Medisch kader
- logistiek
- Orthopedagoog
- Hoteldienst
- Sociale dienst
- Administratie
- Keuken
- Technische dienst


Beschrijving van de werkzaamheden :

De beschrijving van de werkzaamheden is terug te vinden in de infobrochure op de website www.opzcrekem.be, onder de rubriek "werken", "studenten".

Verplichtingen na te leven door de stagiair

- Onveilige situaties steeds melden aan de hoofdverpleegkundige of rechtstreeks bij de dienst Onderhoud & Techniek (tel. 7222 of 7223)
- De stagiair dient, overeenkomstig zijn opleiding en de door de werkgever gegeven instructies, naar zijn beste vermogen zorg te dragen voor zijn eigen veiligheid en gezondheid en deze van andere betrokken personen.

Welzijnsdomein		<h2 style="text-align: center;">LIJST VAN RISICOFACTOREN</h2> <p style="text-align: center;">In uitvoering van het K.B. van 2 juni 2006 betreffende de bescherming van stagiairs</p>			AC Locomotief Koning Albertlaan 102 3620 Lanaken	Revisiedatum : 01/08/2011	Evaluatie restrisico		
					Naam dienst : Activiteitencentrum		+	Aanvaardbaar restrisico..	
					Uitgevoerd door : Diensthofd en PA		++	Risico dat aandacht vereist.	
							+++	Genomen maatregelen creëren bijkomend(e) risico('s).	
	Bronnen van schade	Collectieve bescherming	Persoonlijke bescherming	Voorlichting, instructies	Evaluatie restrisico	Gezondheidstoezicht	Inenting		
Arbeidsveiligheid	Vallen op begane grond / stoten / struikelen / uitglijden / hindernissen		Aangepast schoeisel (gesloten aan de hiel en antislipzool).	Gaten, losliggende tegels, e.d. direct melden aan dienst Onderhoud & Techniek.	+		Tetanus opvolging.		
	Elektrische schok	Afscherming genaakbare delen. Elektrische kasten afgesloten.		Defecten direct melden aan dienst Onderhoud & Techniek. Instructies elektrische toestellen.	+				
	Brand	Brandbestrijdingsmateriaal.		Zie pagina 5. Wat doen bij brand? De stagementor geeft uitleg over de evacuatieprocedure.	+				
Bescherming van de gezondheid	Biologische agentia <ul style="list-style-type: none"> • T.B.C. • Hepatitis B-C 		Voorkom contact met lichaamsvochten. Handschoenen dragen bij wondverzorging.	De stagiair inlichten over mogelijke dragers.	+	Codex, titel V, Hst. III : Biologische agentia. TBC onderzoek + ID	Hepatitis B-C		
	Agentia die schadelijk kunnen zijn voor het ongeboren kind. (Moederschapsbescherming)	Procedure moederschapsbescherming => zie intranet.	Verwijdering van de arbeidsplaats.	De stagiair dient de arbeidsgeneesheer en de onderwijsinstelling onmiddellijk op de hoogte te brengen van de zwangerschap.	+				

Welzijnsdomein		<h2 style="margin: 0;">LIJST VAN RISICOFACTOREN</h2> <p style="margin: 0;">In uitvoering van het K.B. van 2 juni 2006 betreffende de bescherming van stagiairs</p>			AC Locomotief Koning Albertlaan 102 3620 Lanaken	Revisiedatum : 01/08/2011	Evaluatie restrisico	
					Naam dienst : Activiteitencentrum		+ Aanvaardbaar restrisico..	
					Uitgevoerd door : Diensthoofd en PA		++ Risico dat aandacht vereist.	
						+++ Genomen maatregelen creëren bijkomend(e) risico('s).		
	Bronnen van schade	Collectieve bescherming	Persoonlijke bescherming	Voorlichting, instructies	Evaluatie restrisico	Gezondheidstoezicht	Inenting	
	Contact met chemische agentia : <ul style="list-style-type: none"> Oplosmiddelen Reinigingsmiddelen Ontsmettingsproducten Schadelijke / irriterend / giftige stoffen 	De chemische agentia bewaren in originele verpakking. Juiste etikettering.	Het dragen van handschoenen.	Instructies op de verpakking lezen en toepassen.	+	Beperkt gebruik. Geen bijkomende gezondheidsbeoordeling nodig.		
	Naalden of scherpe voorwerpen		Leg de naalden of messen steeds terug op zijn vaste plaats.	Pak het mes steeds bij het handvat vast. Bij het snijden steeds van je weg snijden.	+			
	Huidirriterende stoffen		(aangepaste) handschoenen.	Draag steeds handschoenen bij het gebruik van huidirriterende stoffen.	+			
	Roken	Er is een tabakspreventiebeleid.		Het is verboden te roken in het gebouw. Men mag enkel buiten roken.	+			
Psychosociale belasting	Pesten op het werk	Aanstelling van PA psychosociale aspecten.	Vertrouwenspersoon is aangesteld. Dit is de preventieadviseur psychosociale aspecten.	Procedure vinden jullie op het intranet.	+			
	Agressie / geweld	Alarmoproepsysteem via DECT toestel. Hulp van andere leefgroepen.	Assertief opstellen.	Zie instructie op pagina 6.	+			

Welzijnsdomein		<h2 style="margin: 0;">LIJST VAN RISICOFACTOREN</h2> <p style="margin: 0;">In uitvoering van het K.B. van 2 juni 2006 betreffende de bescherming van stagiairs</p>			AC Locomotief Koning Albertlaan 102 3620 Lanaken	Revisiedatum : 01/08/2011	Evaluatie restrisico	
					Naam dienst : Activiteitencentrum		+ Aanvaardbaar restrisico..	
					Uitgevoerd door : Diensthoofd en PA		++ Risico dat aandacht vereist.	
	Bronnen van schade	Collectieve bescherming	Persoonlijke bescherming	Voorlichting, instructies	Evaluatie restrisico	Gezondheidstoezicht	Inenting	
	Omgaan met lijden / dood / rouw		Begeleiding.	Informatieverstrekking voor en na het accident.	+			
	Onvoldoende opleiding / kennis	Bij toekenning stageplaats rekening houden met het opleidingsniveau.	Toezicht ervaren begeleider.	Bij twijfel steeds uitleg vragen aan je stagementor of aan een collega.	+			
	Tillen van zware lasten		Hulp vragen bij het tillen.	Laat je bij het tillen van zware voorwerpen helpen door een collega of je stagementor. Verdeel het te heffen gewicht.	+			
	Beeldschermwerk	Juiste opstelling van de beeldschermwerkpost + instelbare bureaustoel.		Wissel beeldschermwerk af met ander werk waarbij je moet bewegen.	+	< 4uur/dag beeldschermwerk.		
	Contact met voedingswaren	De voedingsmiddelen worden vers gekocht/geleverd.		Was eerst je handen voordat je in contact komt met de voedingswaren. Bewaar verse voedingswaren steeds in de frigo.	+			
	Ziekenhuisafval.	Besmet medisch materiaal in spec. Opvangcontainer.	Handschoenen dragen.	Procedure volgen.	+			

WAT TE DOEN BIJ BRAND?



BRAND
KALM BLIJVEN



EVACUATIE
IN ALLE KALMTE

**MELDING EN
WAARSCHUWING**

VERWITTIG ONMIDDELIJK JE
BEGELEIDER

**VOLG DE INSTRUCTIES
VAN JE BEGELEIDER OF
COLLEGA'S**

Via ...



Naar...

Verzamelplaats



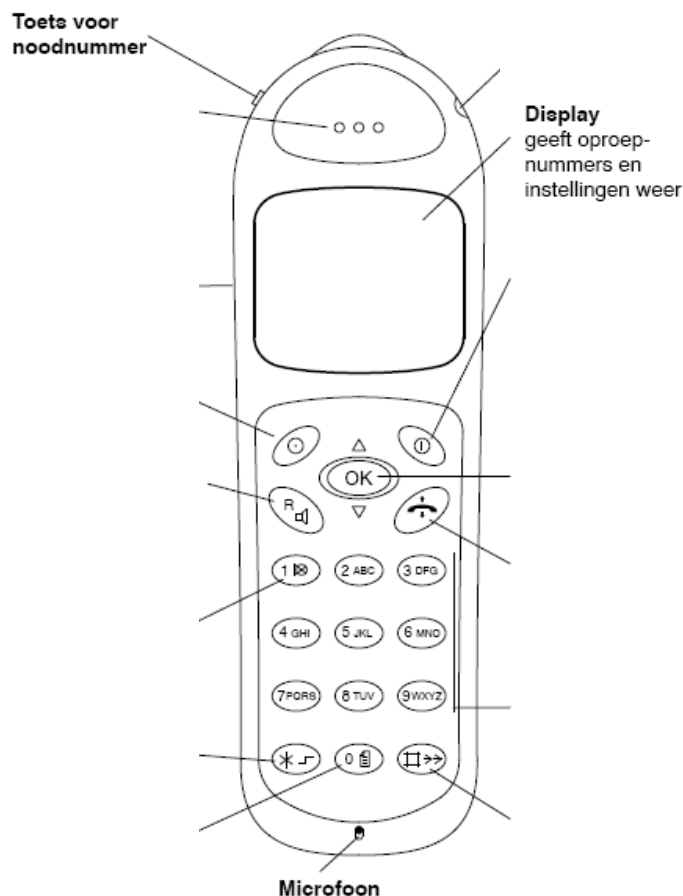
ENKELE TIPS OM BRAND TE VOORKOMEN :

- Rook niet op plaatsen waar dit verboden is.
- Houd steeds de brandbestrijdingsmiddelen vrij.
- Stel je op de hoogte van de plaats en het gebruik van blustoestellen.
- Vermijd het opstapelen van papier, karton, ... op daartoe niet voorziene plaatsen.
- Schakel elektrische apparaten en machines na gebruik uit en zeker op het einde van de werkdag.
- Defecte of beschadigde snoeren of toestellen schakel je onmiddellijk uit en je verwittigt de dienst Onderhoud & Techniek op het nummer 7222 of 7223.
- Gebruik nooit water voor het blussen van elektrische branden.
- Alle uitgangen en nooduitgangen evenals 'looprichtingen' moeten steeds geheel vrij gehouden worden, zodat er bij evacuatie geen hindernissen te overbruggen zijn.
- Bemerkt u beschadigd of ontbrekende brandbestrijdingsmiddelen, geef dit onmiddellijk door aan de dienst Onderhoud & Techniek op het nummer 7222 of 7223

HULP oproep bij een geval van agressie

Wat: Oproepen van hulp uit de nabijgelegen (zorg)eenheden en je eigen (zorg)eenheid.

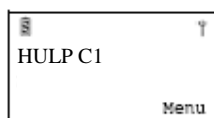
Hoe: druk de oranje knop in van je mobiel telefoontoestel (Zie figuur 1 => “Toets voor noodnummer”) en hou deze ingedrukt (ongeveer 3 seconden) tot je een biep hoort. Indien je maar even de oranje knop indrukt zal er geen hulp-oproep gegenereerd worden.



Figuur 1

Opgelet!!! De HULP-oproep kan **enkel** gelanceerd worden vanuit je (zorg)eenheid !!! Indien je op verschillende afdelingen werkt dien je steeds een DECT-telefoon van de afdeling te nemen waar je je werkzaamheden uitvoert.


Actie ontvangers oproep: onmiddellijk hulp verlenen op de (zorg)eenheid vermeld op de telefoon. Op het display van je DECT toestel verschijnt de tekst HULP gevolgd door de naam of nummer van het gebouw van waaruit de hulpoproep wordt gegenereerd (zie figuur 2).



Figuur 2 : voorbeeld van een hulpoproep van gebouw C1

Veiligheids- en gezondheidssignalering op het werk (K.B. van 17/06/1997)

1. Borden in verband met het brandbestrijdingsmateriaal



Te volgen richting



Blusapparaat



Brandslang



Ladder

2. Reddingsborden



Uitgang



Nooduitgang - vluchtweg



Eerste hulp



Draagberrie

3. Waarschuwborden



Gevaar voor elektrische spanning



Gevaar



Ontvlambare stoffen



Giftige stoffen



Bijtende stoffen



Biologische agentia



Explosieve stoffen



Schadelijke of irriterende stoffen



Oxiderende stoffen



Ioniserende straling